

南海新农村建设中妇女与社会和谐发展 调查报告

摘要

2008年5月，受南海区妇联委托，中山大学课题组赴南海区八镇就“南海新农村建设中如何实现妇女与当地经济社会和谐发展”课题进行了实地调研，以真实掌握南海区农村妇女的整体素质和生存现状，为开展“新型农村妇女素质提升培训工程”打好基础，找准工作方向；并引导全社会提高对农村妇女主体作用的认识，将性别意识纳入到农村工作的决策主流，充分发挥妇联组织在构建和谐社会中的积极作用。

本次调研采用问卷调研、座谈会、深度访谈结合的方式进行，调查的对象是南海区范围内18周岁以上（包括18周岁）的非在读户籍女性农民，以及在南海连续工作和居住五年（包括五年）以上、且年龄18周岁以上的非在读外来农村户籍务工女性。问卷抽样采取了分类随机抽样方法，共回收有效问卷900份（其中针对外来务工女性100份）。深度访谈了50个左右的农村妇女。

调查数据表明，改革开放以来，随着珠三角经济和社会的发展，南海妇女的社会地位在诸多方面取得了进步，在社会主义新农村建设中发挥着主体作用，主要表现在：

1、经济方面，调查表明南海农村妇女非农就业比重提高，职业结构趋于合理。就业意愿、信心增强，薪酬期望提高，就业自主性增强。妇女收入来源多元化，金融资产持有率增加。

2、政治参与方面，本次调查主要从农村妇女的政治权利和政治参与度来考察南海农村的政治文明发展程度。调查表明，南海农村妇女参政意愿加强，妇女对村务的关注度提高。妇女对相关社会改革政策，尤其是社会保障改革的关注度较高。

3、妇女与文明方面，调查表明南海农村妇女祖先崇拜情结浓厚，家庭观念浓厚。闲暇生活健康丰富，以传统活动方式为主。

4、婚姻家庭方面，南海农村妇女夫妻关系和谐，对子女较为了解。妇女在重大家庭事务中有了更多的参与权和决策权。在家庭关系中，以夫妻关系为核心，倾向于建立核心家庭。妇女社会交往面增加，业缘和学缘关系在妇女社会交往中的比重增加。

5、妇女与教育培训方面，农村妇女对职业技能的需求增加，法律、权利意识提高。妇女对自身素质的期望值提高，乐于参加社会举办的各类培训。电脑、网络对于妇女生活的影响增加。

6、妇女与健康方面，农村妇女健康水平提高，妇女对自己的健康重视程度提高。妇女精神状态良好，对精神健康的重视增加。重视妇科病的防治和日常生活保健。

7、妇女与法律方面，调查表明农村妇女的法律意识及依法维权意识提高，参与立法的公民意识提高。

尽管南海农村妇女近年来在经济、政治、文化、健康等方面都取得了很大进步，妇女的社会地位明显提高，但此次调查也反映出一些问题：

1、妇女在工作就业方面面临一定程度的性别歧视，中年妇女的就业问题最为严重，从事非农工作的机会较小。

2、妇女的参政权利没有得到充分保障，在政治生活中依然处于从属地位。

3、妇女权益得不到有效维护，维权手段和方式有待改善和规范。

4、妇女在家庭生活中面临各种形式的不平等，妇女的家庭地位有待进一步提高。

5、妇女在社会生活中面临不平等，许多传统价值观念依然在束缚妇女的发展和进步。

6、部分妇女的依赖思想十分严重，妇女自身的自立意识有待提高。

7、精神文化生活相对贫乏，封建迷信思想仍有一定市场，部分妇女精神抑郁。

基于对调查数据的初步分析，课题组提出了如下建议以促进农村妇女在南海新农村建设中与当地经济社会和谐发展：

1、培养妇女骨干，尤其是女性经济、政治能人，树立妇女榜样，以点带面推动妇女地位的提高。

2、把妇女工作与社区建设相结合，与新农村建设相结合。

3、引入心理、社工干预机制，进行妇女心理辅导和援助。

4、分类别进行妇女培训，部分培训应以家庭为单位开展，尽量吸引男性家庭成员参与。

5、加强外来工与本地人的交流，努力消除“二元社区”。

- 6、加强儿童的教育培训，尤其是要在社区中加强对暑期儿童的教育管理。
- 7、组织和支持妇女文化娱乐活动。

目 录

摘 要.....	1
目 录.....	4
一、调查研究的设计与组织实施.....	5
1、调查研究目标.....	5
2、调查指标说明.....	5
3、调查对象和研究方法.....	5
4、抽样方案及调查实施.....	6
5、调查质量控制.....	6
二、调查反映出南海妇女在新农村建设中的主体作用.....	7
1、妇女与经济.....	7
2、妇女与政治参与.....	8
3、妇女与文明.....	11
4、妇女与婚姻家庭.....	12
5、妇女与教育培训.....	13
6、妇女与健康.....	15
7、妇女与法律.....	17
三、调查反映出的主要问题.....	18
四、对调查结果的认识和建议.....	24
附录一：调研组成员名单.....	32
附录二：座谈会和访谈资料汇编.....	33
附录三：问卷统计结果汇编.....	78

受南海区妇联委托，2008年5月，本课题组就“南海新农村建设中如何实现妇女与当地经济社会和谐发展”问题，对南海区八镇/街道的妇女进行了调查。目前，调查资料的搜集整理工作已基本结束，现将调查的基本情况和对主要数据的初步分析发布如下：

一、调查研究的设计与组织实施

1、调查研究目标

本次调查由南海区妇联组织实施，进行这次调查的目标是：

（1）真实掌握南海区农村妇女的整体素质和生存现状，为开展“新型农村妇女素质提升培训工程”打好基础，找准工作方向。

（2）引导全社会提高对农村妇女主体作用的认识，将性别意识纳入到农村工作的决策主流，充分发挥妇联组织在构建和谐社会中的积极作用。

2、调查指标说明

《南海区妇女发展规划（2001—2010）》确定了妇女与经济、妇女参与决策和管理、妇女与教育、妇女与健康、妇女与法律保护、妇女与社会环境6个优先发展的领域，明确了妇女事业发展的目标和方向。根据《规划》的精神，本次调研的指标体系包括以下七方面：

（一）经济；（二）政治；（三）文明；（四）婚姻家庭；（五）教育；（六）健康；（七）法律。

3、调查对象和研究方法

本次调查的对象是：南海区范围内18周岁以上（包括18周岁）的非在读户籍女性农民，以及在南海连续工作和居住五年（包括五年）以上、且年龄18周岁以上的非在读外来农村户籍务工女性。

本次调研采用问卷调研、座谈会、深度访谈结合的方式进行。问卷抽样采取了分类随机抽样方法，共回收有效问卷900份（其中针对外来务工女性100份）。

深度访谈了 50 名左右的农村妇女。

4、抽样方案及调查实施

课题组拟采用分层随机抽样的方法，从二十多万南海妇女中抽取典型的调查对象。具体调查实施如下：

(1) 问卷调查涵盖南海 8 个镇街。

(2) 在每个镇（街道）选取 3 个村委会，分别代表所在镇街经济发展的高、中、低水平。如果有妇女担任村党支部书记或村委会主任的情况，在经济发展水平相当情况下优先选为调查点。对每个镇街的三个调查点，发放问卷 100 份。

(3) 在每个村委会中分类别发放问卷。调研组关注的农村妇女类别包括：在家务农或无业妇女、自主创业妇女和外出或进厂企打工妇女。每个村委会、每个类别问卷发放的数量，需要与相关部门协商确定。此外，每个村委会的农村妇女干部都要接受问卷调查。

(4) 在桂城和狮山，各发放 50 份针外来农村户籍务工女性的问卷。

5、调查质量控制

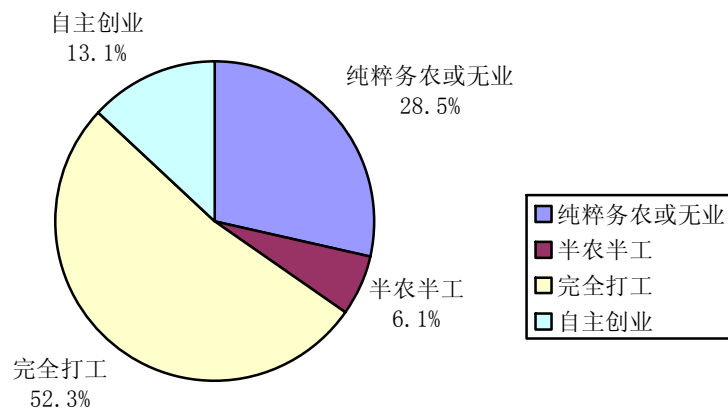
本调查由南海区妇联委托中山大学调研课题组实施。课题组成员包括多位社会学、人类学专业博士，他们接受过系统严格的专业训练，具有丰富的社会调查研究经验。课题组成员对问卷设计、访谈、记录、问卷编码、数据录入、核实清理等各个环节严格把关，保证调查质量。

二、调查反映出南海妇女在新农村建设中的主体作用

调查数据表明，改革开放以来，随着珠三角经济和社会的发展，南海妇女的社会地位在诸多方面取得了进步，在社会主义新农村建设中发挥着主体作用。

1、妇女与经济

农村妇女非农就业比重提高，职业结构趋于合理。从南海农村妇女的就业情况来看，完全打工、自主创业和半工半农妇女的比例高达71.5%，只有28.5%的妇女完全务农或无业。从被调查对象的年龄情况来看，完全务农或无业的妇女大多是45岁以上的中老年妇女。农村妇女非农就业比重提高，是南海产业结构调整 and 工业化、城镇化发展的反映。从非农就业的职业分布来看，企业管理人员达19.4%，教师、财务等专业人员为12%。这表明，部分南海农村妇女的就业层次在提高。



图一：妇女就业状况

就业意愿、信心增强，薪酬期望提高，就业自主性增强。与就业相关的调查选项结果表明，如果没有工作，79.4%的妇女会感到烦躁、无奈；55.9%的妇女

最大的顾虑是失业。除就业意愿加强之外，南海农村妇女的就业自信心也在增强，32.6%的妇女认为自己找到工作的机会比较大。随着珠三角社会经济的迅速发展，南海妇女对工作薪酬的期望也有了较大提高。44.7%的妇女要求全日制工作的月薪达1000—2000元；还有25.2%的妇女则要求2000—3000元的月薪。随着市场就业机制的建立，南海农村妇女的就业自主性显著增强。从调查结果来看，在希望从事的职业中，农村妇女尤其青睐自主创业，25.1%的妇女希望自主创业，高于村干部、公务员、私企管理人员、服务行业人员和家政服务其他五个选项。

收入来源多元化，金融资产持有率增加。珠三角是改革开放的先行者，各种所有制经济都得到蓬勃发展，这也使得南海农村妇女的收入多元化。调查表明，劳动工资、村集体经济股份分红和个体经商是南海农村妇女经济收入的三项主要来源。劳动工资仍是南海农村家庭收入的支柱，但集体经济股份分红也对农村家庭经济收入具有重要影响，这是沿海经济发达地区的特有现象。南海地区个体经济发达，也有很多妇女从事个体经营，因此经商也是一个比较重要的收入来源。此外，66.4%的妇女持有金融资产。其中，最主要的金融资产形式是存款，62.5%的妇女持有存款；持有保险和基金的妇女分别占13.4%和13.8%。

项目	N	Percent of Cases
劳动工资	691	77.2%
出租屋租金	80	8.9%
经商	119	13.3%
集体经济股份分红	414	46.3%
村福利补贴	62	6.9%
其他	34	3.8%

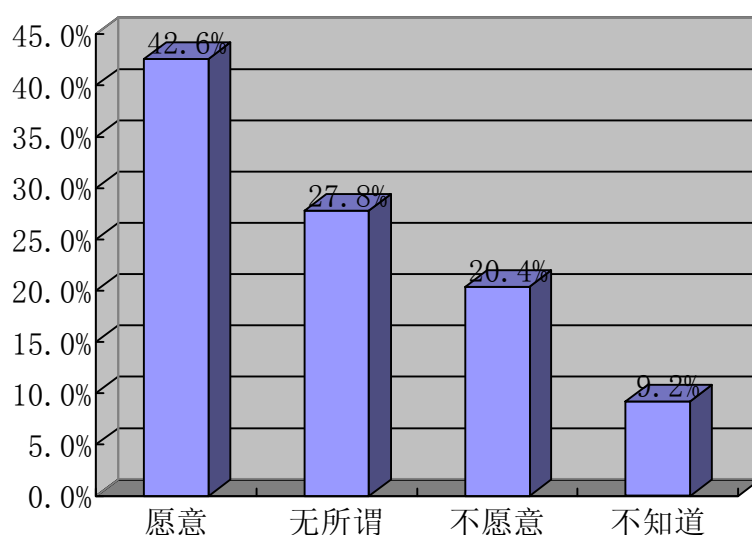
表一：农村家庭收入来源

2、妇女与政治参与

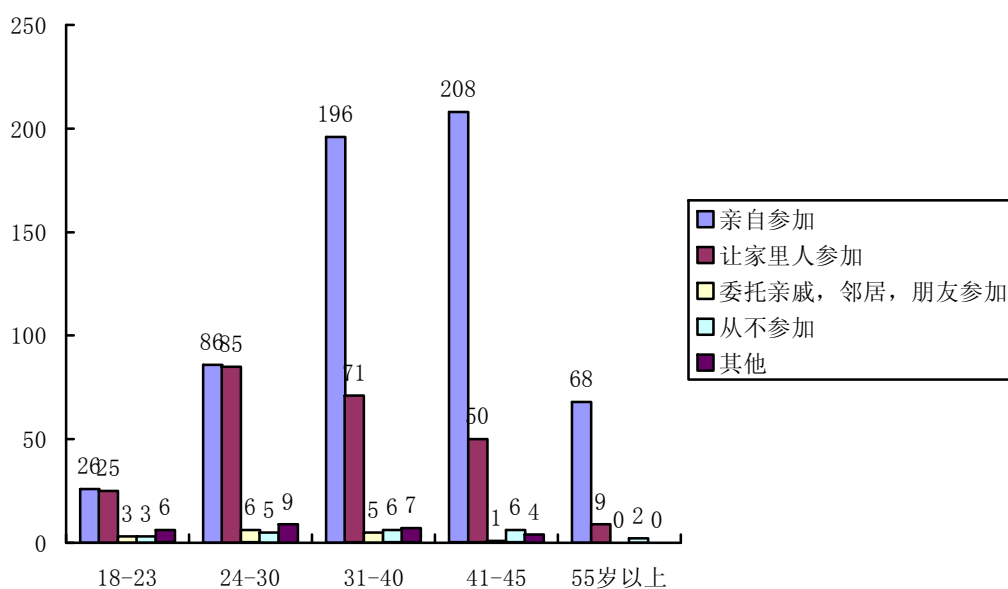
政治权利的享有和政治参与程度是衡量妇女政治地位的两个最重要的指标，要发挥妇女在新农村建设中的主体作用，就要切实提高农村妇女对乡村治理和农村公共事务的参与程度。本次调查主要从农村妇女的政治权利和政治参与度来考察南海农村的政治文明发展程度。

妇女参政意愿加强。随着南海社会经济的发展，农村妇女的参政意愿和参政

能力有了显著提高。妇女干部的人数有所增加，男女干部分工格局有所改善。部分观念较为先进的乡镇，如西樵镇有9个村是妇女干部在担任村委会主任和村支书。调查数据显示，42.5%的南海农村妇女愿意参选村干部。此外，妇女对于公共事务的关注程度和参与程度显著增加，在乡村政治中表现相当活跃。65.9%的妇女亲自参加村民大会，尤其是41-45岁的中年妇女，她们是最经常参加村民大会的群体。这与她们的工作时间有关，这个年龄段的妇女通常没有从事非农职业，闲暇时间较多。在一些重大村务的决策上，妇女越来越敢于表达自己的意见，对乡村政治的影响显著加强。



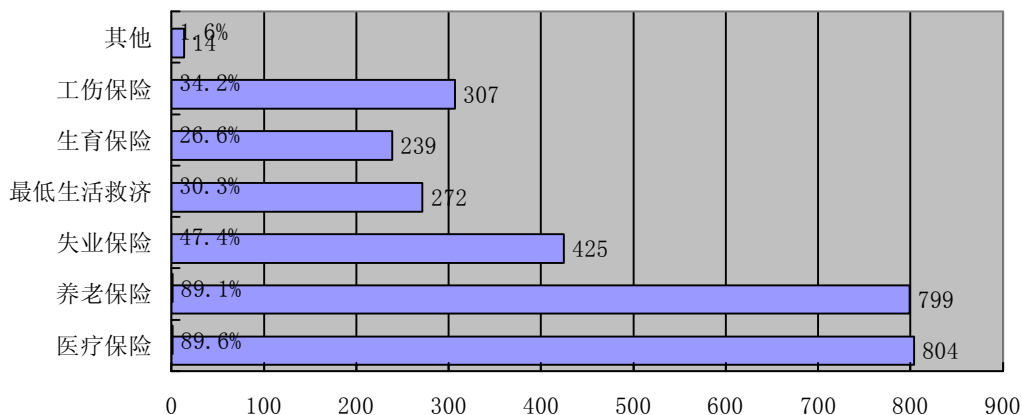
图二：是否愿意参选村干



图三：年龄与参加村民会议情况

妇女对村务的关注度提高。村务公开是衡量农村政治民主化的主要指标之一。南海农村妇女充分意识到了这一点。调查数据显示，62.8%的妇女对村务公开的程度表示关注。随着参政意识的提高，部分妇女对于村务并不仅仅停留在被动关注的层次，而是开始采取行动，对村务进行监督干预，充分行使村民自治权利。以村民选举为例，调查表明，如果对镇党委、村党支部提出的村委会、村民小组干部人选有异议，30.8%的妇女选择采取写信或打电话的方式向村党支部反映，而不是保持沉默。

妇女对社会保障改革的关注度较高。农村社会保障制度的推进是实现城乡一体化的重中之重。南海是广东乃至全国城镇化程度较高的地区，也是社会保障制度改革的试点地区，在政策方面享有更多的灵活性和优惠。调查显示，对于目前正在推行的医疗保险、养老保险、失业保险和工伤保险等社会保障制度改革，南海农村妇女都表示了普遍关注。其中，医疗保险和养老保险受关注的程度最高，分别达89.6%和89.1%。此外，失业保险、工伤保险、最低生活救济和生育保险等也受到较高等度的关注。这是由于，随着城镇化的推进，耕地不断转化为工业、建筑用地，传统农村依靠土地作为福利保障的方式失去了基础，面临社会保障出现断裂的问题，因此南海农村人口对于与切身利益密切相关的社会保障制度改革尤为关切。



图四：最关注的保障制度

3、妇女与文明

祖先崇拜情结浓厚。广东是一个家族主义盛行的地区，自古以来就有着强烈的祖先崇拜意识。改革开放以来，广东的宗族、家族意识在一定程度上复兴，对广东农村的政治、经济产生重要影响。这种祖先崇拜情结也反映在妇女的观念和认识中。此次调查显示，35.9%的农村妇女持有祖先信仰，41.1%的妇女相信祭拜祖先所起的作用。

闲暇生活健康丰富，以传统活动方式为主。随着经济和科技的发展，以及消费社会的价值导向，休闲娱乐成为南海农村生活消费的重要组成部分，休闲方式多元化，休闲质量有所提高，休闲设备紧跟时代潮流。但在休闲多元化趋势中，仍以传统的女性休闲活动为主。调查数据显示，看电视/影碟是南海农村妇女最主要的消磨时间的方式，19%的妇女选择在闲暇时看电视。随着从事非农工作的妇女人数增加，家务开始占据部分妇女的闲暇时间，在闲暇时间做家务的妇女占15.5%。以逛街购物作为休闲的妇女占10.5%。此外，也有相当一部分妇女在闲暇时间选择看报纸、杂志，或运动，玩电脑，听音乐等。南海农村妇女的休闲方式带有典型的城乡结合特色，是农村城市化的表现。

家庭观念浓厚。广东妇女有顾家的传统，在社会、经济高度发达的现代社会，许多农村妇女还是非常看重家庭，将家庭摆在人生中最最重要的位置。调查表明，17.6%的妇女将家庭美满看作生活幸福的主要标准，另外有17.4%的妇女则将子女孝顺看作生活幸福的主要标准，而这两项内容都与家庭相关。

项目	N	Percent of Cases
生活富有	306	34.2%
事业成功	319	35.6%
家庭美满	763	85.2%
得到别人的尊重	279	31.1%
实现自己的理想	258	28.8%
为社会作贡献	161	18.0%
为社会做贡献	196	21.9%
知足	192	21.4%
子女孝顺	596	66.5%
身体健康	755	84.3%
有知心朋友	234	26.1%
搞好人际关系	280	31.3%

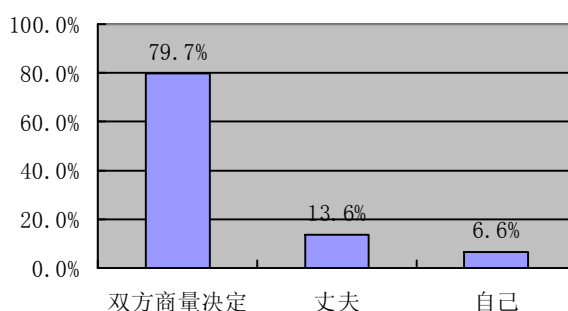
其他	4	0.4%
Total	4,343	484.7%

表二：生活幸福的主要标准

4、妇女与婚姻家庭

夫妻关系和谐，对子女较为了解。调查数据显示，77%的妇女与丈夫或男友关系和谐。在与子女的关系上，情况也较为乐观，62.9%的妇女认为自己了解子女，88.7%的妇女在孩子不听话时，会和孩子讲道理，而不是打骂或采用其他方式进行惩罚。

妇女在重大家庭事务中有了更多的参与权和决策权。对家庭事务有无参与权和决策权是妇女家庭地位的重要表现。随着妇女经济独立性的增强和社会观念的发展进步，妇女的家庭地位不断提高，妇女对家庭事务的主导性越来越强。一些接受访谈的妇女表示，对于一般的家庭事务，她们有完全的支配权，可以不经丈夫同意，由自己做主决定。而对于像子女上学、建房、买车、调动或改变工作等大事，妇女的意见也具有重要影响，一般都是和丈夫一起共同商议决定。调查数据显示，在“家里的大事主要由谁来决定”的决策上，由夫妻商量决定和妇女单独决定的比例达 86.3%。

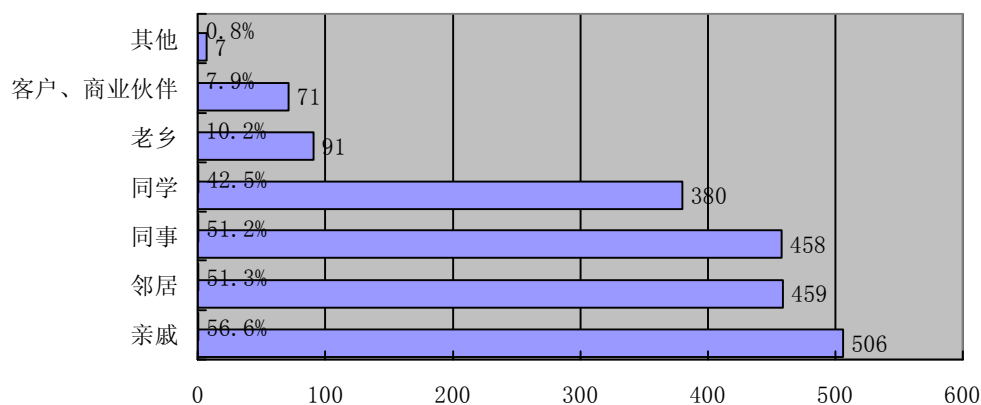


图五：家里的大事主要由谁来决定

在家庭关系中，以夫妻关系为核心，倾向于建立核心家庭。在此次调查中，妇女们反应最为激烈的就是婚外情。由于南海经济较为发达，当地男性婚外恋、“包二奶”等现象较为普遍，因此妇女普遍感到婚姻受到威胁，对婚外情深恶痛绝。调查数据显示，83.3%的妇女坚决反对婚外情。由于不能对婚外情进行有效制止，部分妇女甚至建议对婚外情立法，进行严惩。在家庭居住格局上，调查表

明家庭规模趋于缩小，与丈夫父母一起居住的主干式家庭，正在向只有夫妻双方及未婚子女一起居住的核心家庭转变。只有 37.6%的妇女愿意与老人一起居住。45%的妇女对于“是否愿意与老人一起居住”持无所谓的态度，另外 16.5%的妇女明确表示不愿意和老人一起居住。许多年轻妇女表示，与公婆一起住受约束，不自由。这反映出，妇女对私人空间的需求在增加。但实际上，农村的居住格局与城市的单元房不同，一般都是一家人住在一栋房子里，因此尽管不太情愿，许多年轻妇女还是不得不与公婆同住。

妇女社会交往面增加，业缘和学缘关系在妇女社会交往中的比重增加。近年来，随着妇女受教育程度和就业率提高，妇女活动和交往范围也随之扩大。除了以往的血缘和地缘关系外，业缘也学缘也开始构成妇女社会关系的重要组成部分。调查表明，亲戚和邻居是妇女社会交往的最主要对象，同事和同学也是妇女的主要交往对象。形成自己相对独立的生活圈和朋友圈，是女性独立自主的重要表现。但一些妇女反映，婚后她们的社会交往面普遍大幅度缩减，很多以前的朋友都不再来往或来往频率减少，导致婚后生活内容相对单调贫乏，她们对此感到不满。

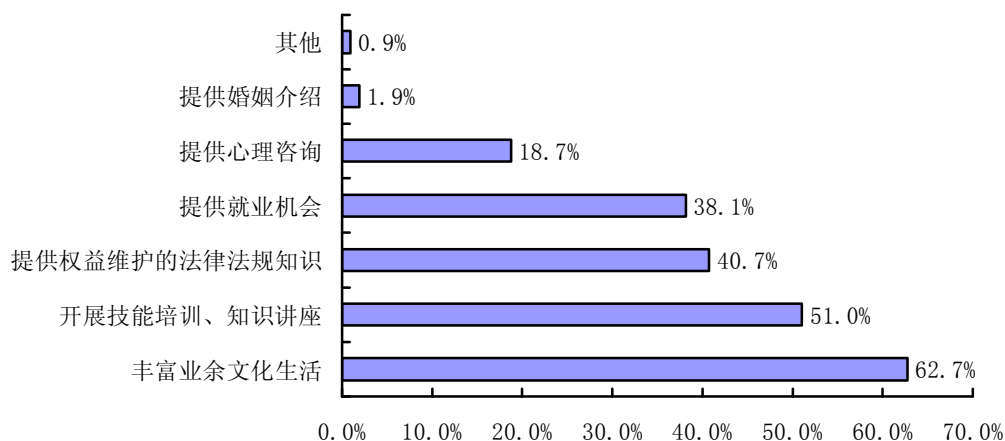


图六：朋友中最多的哪类人

5、妇女与教育培训

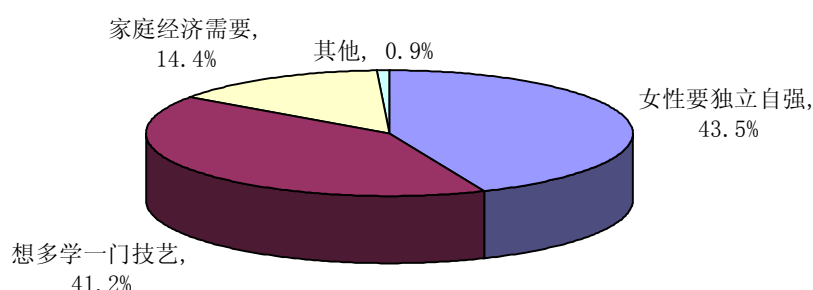
妇女对职业技能的需求增加，法律、权利意识提高。调查数据显示，23.8%的妇女最希望得到职业技能培训，19%的妇女希望学习法律法规知识。其中，职业技能培训中，又以家政服务知识和电脑技能为主，分别达 25.5%和 25.2%。调

查表明，南海妇女的法律、权利意识显著提高，19%的妇女认为自己最需要的服务是提供权益维护的法律法规知识；“在目前各部门举办的技能培训中，你最想学的内容”一题中，19.8%的妇女选择了法律法规知识。



图七：您目前最需要的服务是什么

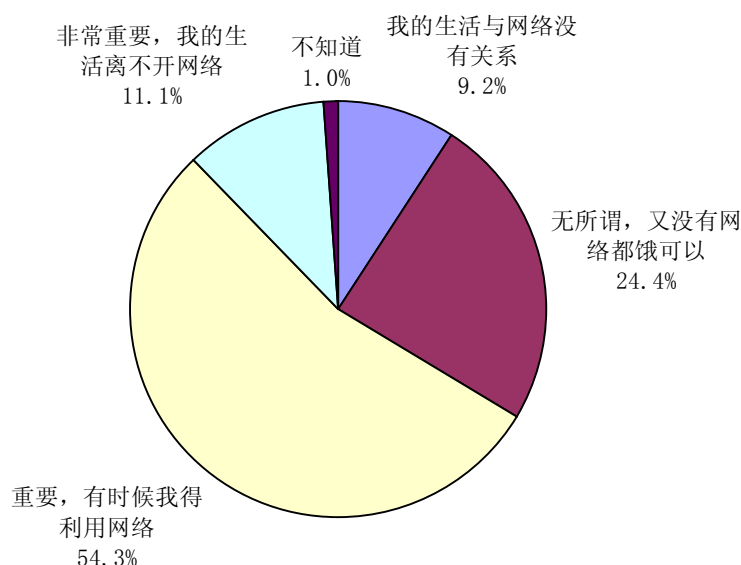
妇女对自身素质的期望值提高，乐于参加社会举办的各类培训。为提高妇女素质，增加她们的就业机会，提高家庭生活质量，南海妇联近年来开展了大量妇女教育培训活动，取得了一定收效。在参加培训意愿方面，调查数据表明，90.1%的妇女想参加培训；在参加培训原因方面，43.5%的妇女参加培训的原因是“女性要自立自强”，另外41.2%的妇女参加培训则是为了多学一门技艺；在培训方式方面，在现有的各种培训中，40.3%的妇女首先选择参加社会举办的各类培训；34.2%的妇女选择参加村妇女学校的学习；还有14.4%的妇女选择自学。



图八：想参加培训的原因

电脑、网络对于妇女生活的影响增加。随着科技的发展和因特网的普及，电脑和网络在农村妇女生活中的地位也迅速提高。在“希望学习的技能中”，25.2%选择了电脑科技培训；在“您是否会上网”选项中，选择会上网的妇女比例达

50.1%；54.2%的妇女认为，网络在自己生活中的地位重要，有时非得利用网络。11.1%的妇女认为网络在自己生活中的地位非常重要，离不开网络。

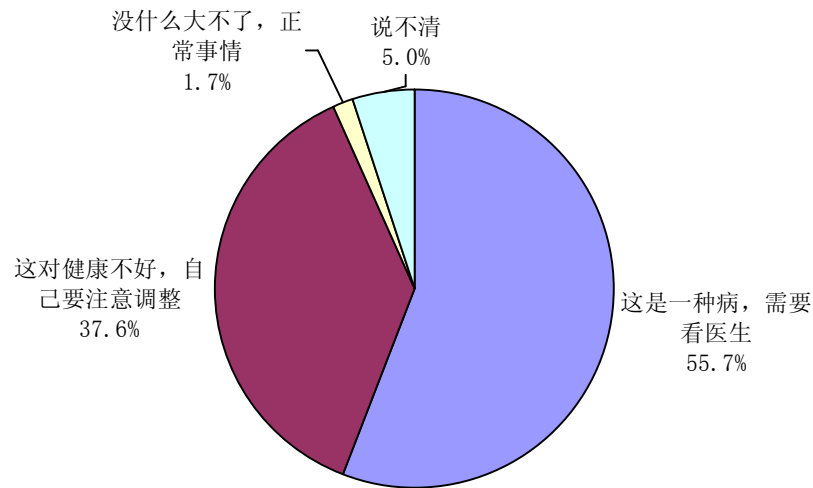


图九：网络在您生活中的作用

6、妇女与健康

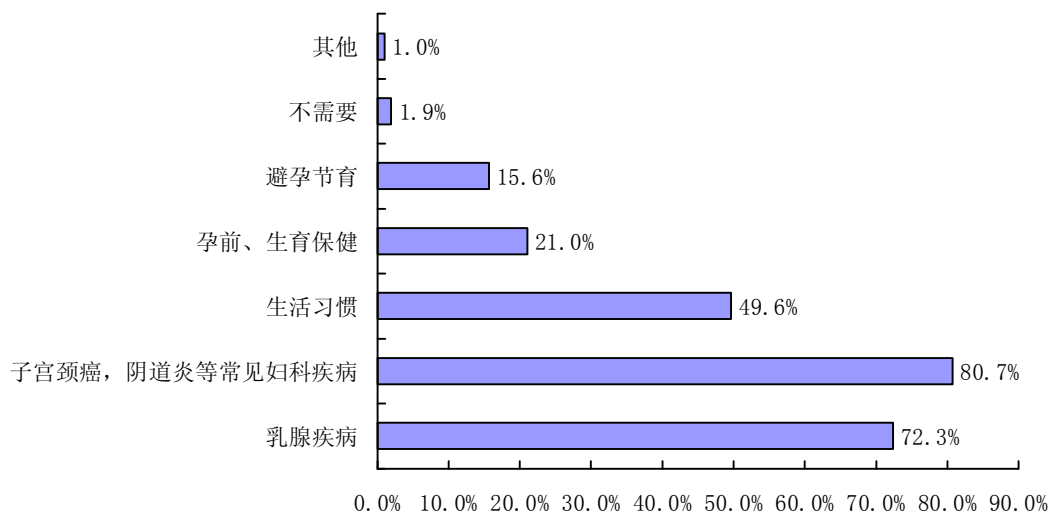
妇女健康水平提高，妇女对自己的健康重视程度提高。改革开放以来，南海经济迅猛发展，人们的生活水平和医疗卫生水平都有了很大的提高，农村妇女的健康状况也随之得到很大改善。调查数据显示，45.1%的妇女身体状况较好。如果患有疾病，62.2%的妇女会选择到大医院看医生，29.3%的妇女选择到附近诊所治疗，4.8%的妇女选择到药店买药。只有2.6%的妇女选择患病之后不去管它，除非病情加重。32.5%的妇女经常参加妇联组织的健康培训。南海农村集体经济的发展也为农村妇女提供了较好的医疗卫生方面的福利保障，一般每年村里都会组织妇女去医院体检，以便发现疾病及时医治。

妇女精神状态良好，对精神健康的重视增加。随着生活水平的提高，除了满足衣食住行等基本的生活需求之外，南海农村妇女也开始关注精神健康。大多数农村妇女精神状态良好，调查数据显示，57%的妇女精力充沛，心胸开阔。在思想认识上，很多妇女也开始正确对待精神状态。55.7%的妇女认为长期抑郁是一种病，需要去看医生。37.6%的妇女则认为长期抑郁对健康不好，自己需要调整。只有1.7%的妇女认为长期抑郁是正常情况，没什么大不了。



图十：您怎样看待长期抑郁

重视对妇科病的防治和日常生活保健。随着生活质量的提高，南海农村妇女对自己的身体健康状况的关注不断加强。她们非常希望了解一些常见的妇科疾病知识，正确地进行防治。调查数据表明，80.7%的妇女最想了解的是子宫颈癌、阴道炎等常见妇科疾病的保健知识；72.3%的妇女最想了解的是乳腺疾病保健知识。除了对疾病防治知识的了解外，很多妇女意识到日常生活习惯对于身体健康的影响，对生活习惯的重视程度提高。调查数据显示，49.6%的妇女最了解的保健知识是生活习惯。



图十一：您最需要了解哪方面的妇女知识

7、妇女与法律

法律意识及依法维权意识提高。依法治国是我国的基本国策。20世纪90年代以来，我国以“男女平等”的宪法原则为准绳，通过完善和执行包括民法、婚姻法、继承法、教育法、劳动法、母婴保健法、女职工劳动保护规定等各种法律法规，加大了对妇女权益的保障力度，特别是1992年专门制定的《中华人民共和国妇女权益保障法》，更是妇女法律地位提高的重要标志。近年来，妇女法律援助机构也开始大量兴起。这些都为妇女法律意识的提高和对法律知识的认知、运用起到了促进作用。调查数据显示，54.3%的妇女赞同农村出嫁女及其子女依法享有农村集体经济组织的土地分配、股份分红和福利。在合法权益受到侵害时，8.7%的妇女选择向法院反映，13.6%的妇女选择向民间法律援助机构反映。

参与立法的公民意识提高。在依法维护自身合法权益的基础上，南海农村妇女参与立法的公民意识也在提高。在“如果当地政府制定了一项您认为不合适的法规或决策，您最可能怎么做”的选项中，44.9%的妇女选择通过本单位领导或党组织反映意见；21.1%的妇女选择通过工会、妇联或共青团反映意见，还有4.5%的妇女选择找人大代表反映意见。这就显示，相当一部分妇女意识到，法律是民意的体现，普通公民也有权利对立法表达自己的意见。

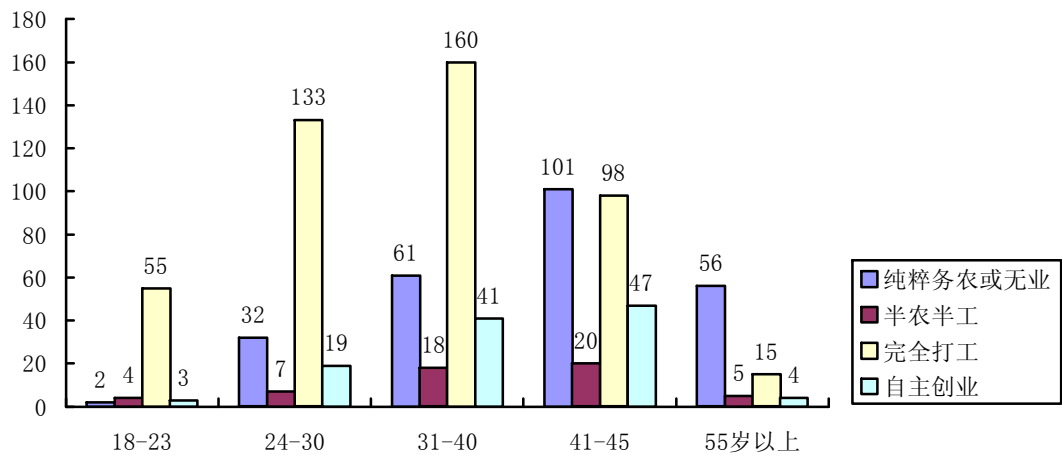
三、调查反映出的主要问题

尽管南海农村妇女近年来在经济、政治、文化、健康等方面都取得了很大进步，妇女的社会地位明显提高，但此次调查也反映出一些问题。

1、妇女在工作就业方面面临一定程度的性别歧视，中年妇女的就业问题最为严重，从事非农工作的机会较小。

工作就业方面的性别歧视，首先表现在用人单位对女性求职者经常在年龄、身高、婚育已否等方面提出诸多限制性要求；其次，在工资薪酬和晋升方面，男女同工不同酬现象依然存在，女性的晋升机会普遍小于男性；再次，在退休年龄方面不平等。现行《劳动法》规定，女性年满 50 岁退休，男性年满 55 岁退休（政府公务员各推迟 5 年）。从事非农工作的农村妇女对这一规定普遍感到不满，认为不符合实际情况，是对女性工作权利的剥夺。妇女们的主要理由有两点：一是从寿命来说，女性一般寿命要长于男性，那为什么女性反而要早于男性退休？二是 50 岁左右的女性，儿女基本已经成人，家庭负担最轻，精力最旺盛，正是从事工作的好时机，却要被迫退休。

中年妇女从事非农工作的机会最小。调查数据显示，41—45 岁的中年妇女纯粹务农或无业的比例最高，31—40 岁和 55 岁以上的妇女也有相当一部分处于纯粹务农或无业的状态。究其原因，23.8%的妇女将其归因于“年纪大”，21.8%的妇女是因为要“照顾老人和小孩”，17%的妇女认为是“文化低”造成的，还有 15.3%的妇女认为“是缺乏新技能”导致的。除了客观因素，一些主观因素也对中年妇女就业造成不利影响，如看不起保洁、家政等工作，不愿意从事此类工作。南海集体经济发达，农村人口一般都有村集体的分红，尤其是在一些富裕的村庄，人们不工作也有一笔可观的分红收入，这在一定程度上助长了农村妇女不劳而获的思想，而且对工作内容、环境、工资待遇要求苛刻，超过了一般企业的承受能力。有些妇女在访谈中也表示，企业都不愿意招收本地妇女，因为她们挑剔、难管理。还有些妇女表示，她们愿意从事一些可以在家里进行的加工工作，这样就可以既能照顾到家庭，又能在空闲时间做一些工，赚钱补贴家用。



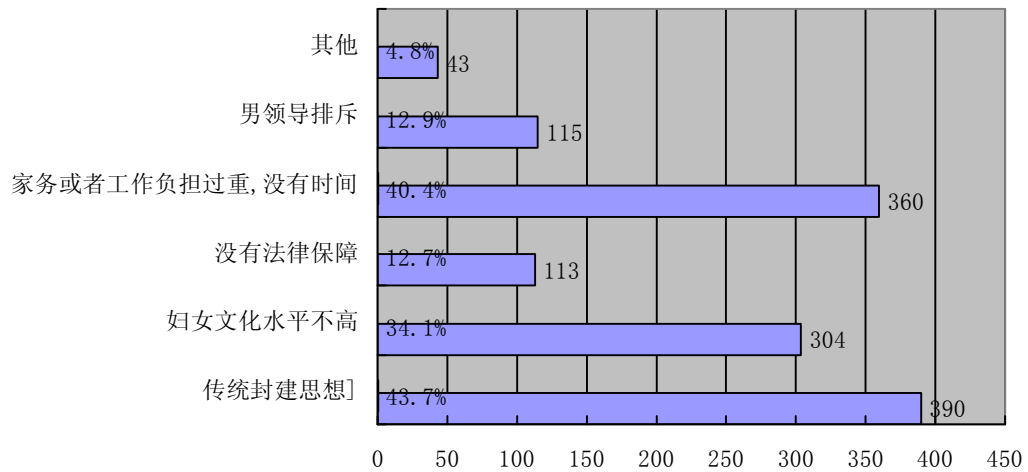
图十二：年龄段与工作情况

2、妇女的参政权利没有得到充分保障，在政治生活中依然处于从属地位。

首先，妇女的参政机会在事实上没有得到完全实现和充分保障。我国现行法律规定，各级政府班子里面至少要有一名女干部。但法律同时规定，尊重选举结果的原则高于女干部名额规定原则，这就造成村委会里面通常只有一名女干部，甚至出现没有女干部，连妇女主任都由男性出任的局面，而不论女性参选人的能力如何；其次，男女干部分工不平等。女性村干一般都只能从事计生、民政、环卫等既琐碎，又被认为不重要的工作，而很少担任村委会主任或村党支部书记等重要职务。

在对妇女参政障碍的调查中，29.4%的妇女认为是“传统封建思想”在作祟，认为女性目光短浅，没有见识，办不成大事；27.2%的妇女认为是妇女自身家务或工作负担过重，以致没有时间参政；还有22.9%的妇女认为是妇女文化水平不高的缘由。这就表明，在阻碍妇女参政的因素中，既有思想观念和妇女家务、工作负担过重的影响，也与妇女自身的素质有关。访谈中，有些妇女承认，现在农村为了吸进村民参加村民会议，都会给参加会议的村民发放数额不等的现金或实物补贴。很多妇女去开会，都是冲着钱或东西去的，去了也只是听一听村干部讲话，根本不会发表意见。

访谈和调查还表明，人们选举村干部的一条很重要的标准，就是看候选人的经济实力和资源动员能力，能不能带领村民致富，能不能维护村集体利益，不论男女候选人都一样。这就为一些女性经济能人参与农村政治提供了优势，使她们有较大的机会当选村干部，出现经济能人和政治能人合一的趋势。

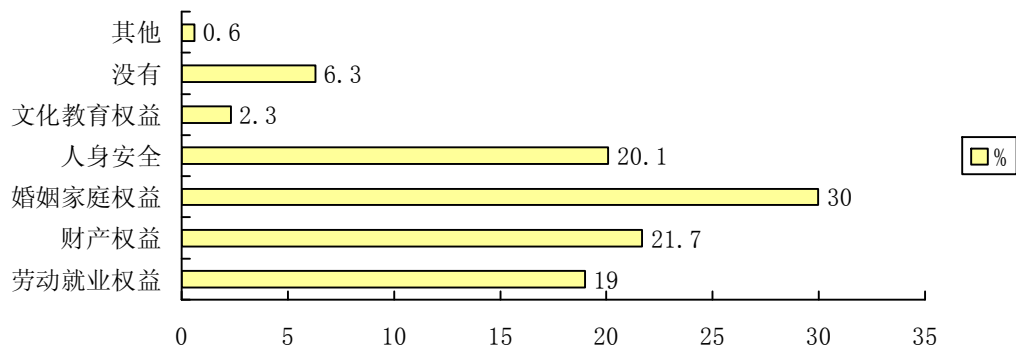


图十三：妇女参政的障碍

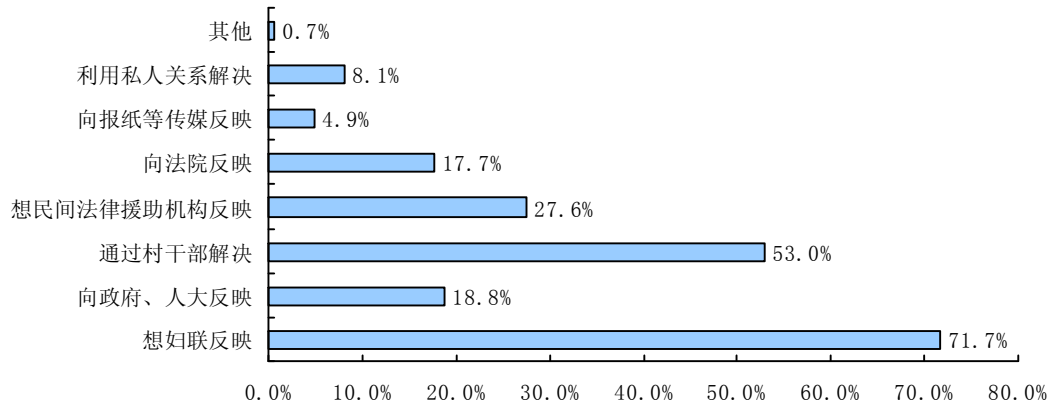
3、妇女权益得不到有效维护，维权手段和方式有待改善和规范。

调查数据显示，婚姻家庭权益是妇女最容易受到侵害的权益，比例高达 30%。由于南海地区经济较为发达，男性“包二奶”现象较为普遍，导致离婚率直线上升，而妇女在离婚后的权益很难得到保障。妇女的财产权益和人身安全也经常被侵害。在家庭暴力事件中，受害者通常都是妇女。此外，妇女的劳动就业权益也常常得不到保障。

就妇女维权手段和方式而言，目前南海农村妇女维权主要仍采取寻求基层政权干预的形式，不到万不得已，很少诉诸法律。调查数据显示，当妇女的合法权益受到侵害时，35.4%的妇女选择向妇联反映，26.2%的妇女选择通过村干部解决，9.3%的妇女选择向政府、人大反映，仅有 22.3%的妇女选择向民间法律援助机构或法院等法律机构反映。这就表明，目前南海农村妇女权益维护主要通过非制度方式进行，而很少通过法律手段解决问题。因此，南海农村妇女的维权手段和方式还有待改善和规范。



图十四：妇女权益在哪些方面容易受侵害



图十五：权益受侵害时会怎么做

4、生育观念中的重男轻女思想依然十分严重，短时期内难以扭转。

在南海农村，生育观念中的重男轻女思想依然十分严重，没有生育男孩的妇女会受到来自家庭和社会的巨大压力，是造成妇女家庭不幸、婚姻破裂的重要因素。重男轻女之所以盛行，既与传统思想有关，也与现实利益和计划生育政策有关。广东的宗族、家族观念浓厚，人们普遍把传宗接代看成非常重要的大事，而只有男孩才能担负这一责任，因此许多人不惜“包二奶”生男孩。尤其是上了年纪的老一辈人和男性，许多年轻女性表示，她们自己对生男生女并不是很看重，但生了女儿，在家里的日子就比较难过。就现实利益和现行计划生育政策来看，也在无形中鼓励、加强重男轻女思想。首先，就现实利益而言，现在南海农村的分红制度，一般都是分给娶进来的媳妇，而不分给嫁出去的女儿，男孩可以娶媳妇，女孩却要嫁出去，丧失村集体的分红。两相比较，人们当然倾向于生儿子；其次，就现行计划生育政策而言。现行计划生育政策规定，第一胎是女儿的夫妇，在间隔一定年限后，可以生二胎；而第一胎是男孩的夫妇，则不允许再生二胎。这样的政策，带有明显的重男轻女色彩，无形中鼓励人们生男孩。

5、外嫁女问题普遍存在，造成较严重的社会问题。

在南海的各个农村，几乎都有因各种原因，出嫁以后将户口留在本村的“外嫁女”。关于外嫁女有无权利得到娘家村庄的集体股份分红问题，已经被争论多年。现在，少数村庄开始允许外嫁女参与分红，但获得股权的成本一般要高于本村民；大多数村庄仍然抵制外嫁女参与娘家村庄的集体股份分红。因此，外嫁女

分红依然是南海农村普遍存在的问题。除了经济权益被剥夺外，外嫁女的政治权利也受到损害，她们的户口虽然留在娘家的村庄，但不享有娘家村庄的选举权和被选举权，也无权对娘家村庄的公共事务发表意见。此外，外嫁女问题还衍生出一些社会问题。有些经济条件好的村庄的女性，为了避免出嫁以后不能再参与分红，就尽量找本村人结婚；或者干脆不结婚，在家当“老姑娘”，对当地的人口、婚姻平衡带来不良后果。

6、妇女在家庭生活中也面临各种形式的不平等，妇女的家庭地位有待进一步提高。

家庭生活中的不平等，主要表现在：（1）家务劳动主要由妇女承担，丈夫主动帮助妻子干家务活的很少；（2）节育措施方面，一般都由妻子来承担避孕责任，政府也只是针对妇女采取节育措施，而男性则不被强制要求避孕；（3）在生育责任方面，妇女常因生女孩而受到来自家庭和社会的压力，男性则没有这方面的苦恼；（4）两性生殖健康方面，将两性生殖健康的责任完全推给妇女，妇女卫生保健知识的培训一般只有女性，而没有男性参与。

7、妇女在社会生活中也面临不平等，许多传统价值观念依然在束缚妇女的发展和进步。

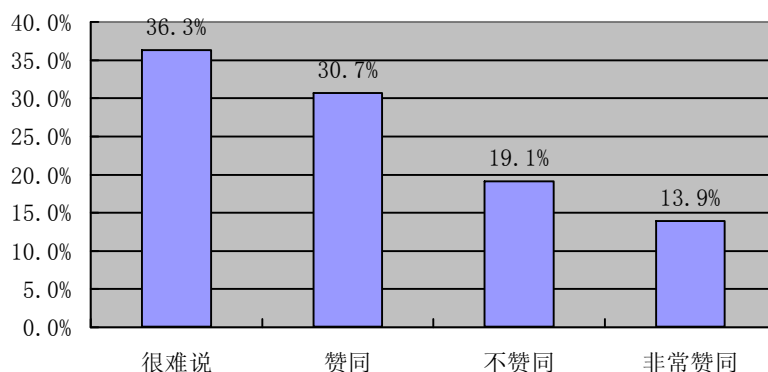
妇女在社会事务上的不平等，主要表现在：（1）社会对男女两性采取双重道德标准，例如在婚外恋问题上，男性包“二奶”受到的社会舆论谴责，远远低于女性在性行为上的出轨；（2）在受教育的机会和程度上面，也存在男女不平等现象。如一位幼儿园老师谈到，很多家长不给女儿上小班，而男孩则从小班就开始上，由此可以看出，男孩的受教育机会仍大于女孩。在受教育程度上，男女也还是存在一定差别，女孩受教育年限一般更短，参加工作的时间也更早。

在罗村的座谈会上，与会妇女对男女不平等事项依程度不同进行了排序，结果为：最不平等的是妇女权益，婚外恋对妇女权益的伤害最大；其次是家庭生活；再次是经济生活；最后是妇女参政。这一顺序排列表明，婚姻家庭对于南海农村妇女依然是第一位的，该地区的农村妇女对经济平等和政治平等的要求弱于对婚姻巩固的需求，尤其是在政治方面，妇女参政意识相对薄弱，需要提高加强。

8、部分妇女的依赖思想十分严重，妇女自身的自立意识有待提高。

在对“干得好，不如嫁得好”观点的看法调查中，30.3%的妇女赞同这一说

法，其中“非常赞同”的达 13.8%；35.9%的妇女认为“很难说”；只有 19.1%的妇女不赞同这种说法。这就表明，目前部分南海农村妇女主要还是期望通过婚姻而不是自我奋斗获得向上流动的机会，实现自我价值。这种观念不利于妇女获得独立和解放，也不利于充分发挥妇女在社会生活中的主体作用。



图十六：对于“干得好，不如嫁得好”的态度

9、精神文化生活相对贫乏，封建迷信思想仍有一定市场，部分妇女精神抑郁。

调查数据显示，目前南海农村妇女的精神文化生活相对贫乏，尤其缺乏有组织的文化娱乐活动。在“您最需要的服务”一题选项中，62.7%的妇女选择了“丰富业余文化生活”。精神文化生活的缺乏还导致封建迷信思想的延续，对“宗教信仰”的调查数据表明，25.1%的妇女信菩萨，35.9%的妇女拜祖先，还有 2.1%的妇女信仰上帝。在遇到困难时，21.2%的妇女认为烧香拜佛会起作用，41.1%的妇女相信祭拜祖先会起作用。另外有 5.9%的妇女相信风水。值得注意的是，由于精神空虚和对婚姻的信心不足，近年来患有精神抑郁的妇女人数有所增加。3.5%的妇女精神状态低落，经常感到苦恼。

四、对调查结果的认识和建议

通过对调查数据的初步分析，我们对南海妇女的整体素质和生存现状的基本看法是：

改革开放30年来，南海地区经历了快速的经济发展和社会转型。这30年，是南海经济发展最快，思想观念转变最激烈的30年，也是妇女发展环境得到改善最大，社会地位得到提高最快的30年。在全面推进社会主义现代化建设的同时，南海区党和政府妥善处理改革、发展、稳定的关系，使人民生活水平稳步提高，各项社会事业取得全面进步，为妇女发展提供了良好的宏观环境。在建设和谐社会和建设社会主义新农村的新时代背景下，南海妇联以邓小平理论和“三个代表”重要思想为指导，深入贯彻落实科学发展观，充分履行联系、服务、教育、维权职能，贯彻“以人为本”工作理念，围绕组织建设、阵地建设、协调机制建设和主题活动建设积极开展工作，切实推动妇女在参政、就业、教育、健康、婚姻家庭等领域的进步发展。近年来，南海农村妇女法律保障体系进一步完善，教育状况显著改善，妇女致富能力提高，在婚姻家庭中的地位继续提高，妇女在经济和政治参与中的权利和利益得到特别关注。

同时，受社会经济发展不平衡和独特的区域历史文化影响，妇女的进步、发展和社会地位的提高也面临诸多困难和挑战。随着改革的深化，一些深层次矛盾和关键问题的解决，利益格局的调整，也在某些方面和一定程度上拉大了男女两性 and 不同层次女性群体间发展的差距，加之“男尊女卑”传统观念的影响，导致妇女在经济、政治、社会生活中依然处于弱势地位，面临各种各样的不平等。

妇女是社会主义新农村建设的生力军，妇女的进步发展和文明程度的提高也是新农村建设的主要内容之一。为此，我们必须采取措施，将男女平等的基本国策落到实处，努力解决妇女发展面临的各种问题，切实促进妇女在政治、经济、社会方面获得发展，使妇女在建设和谐社会和社会主义新农村中发挥更大的作用。

为此，我们建议：

1、培养妇女骨干，尤其是女性经济、政治能人，树立妇女榜样，以点带面

推动妇女地位的提高。

大力培养妇女骨干，尤其是女性经济、政治能人，使她们在当地的经济、政治生活中发挥重要作用和影响，充分发挥模范典型的示范效应和带动作用，激发广大妇女致富和参政的积极性，以点带面，提高当地农村妇女的整体素质，改善妇女精神面貌。

在女性政治能人的培养方面，区妇联需要对现有的村妇女干部进行定期培训，建议：（1）针对妇女干部的培训应具有一定的时间跨度，以保证培训能够系统和深入。对于短期培训（7天以内）除非是在特殊的时期内开展（如妇女干部竞选时期），不建议开展。

（2）建议建立完善的培训效果监测体系。在培训实施前，对学员相关能力进行测验，一方面了解学员的需求，另一方面也可以为分析培训效果提供基底资料。在培训中，要求学员完成作业，做课堂笔记。培训完成后，通过考试对比之前的基底资料，分析学员的学习掌握情况。建立完善的妇女干部能力评价体系，以便对妇女干部开展年度考核，追踪项目的持续性效果。

（3）建议实施有针对性的培训。在培训对象的选择上，需要在摸底了解全区农村的基础上，把村庄发展情况分类，从每种类型中选取合适的培训对象。在培训设计阶段，需要通过参与的方法了解受训学员的需求，在此基础上设计培训计划。在教学方法上，需要多样化，除课堂教学外，还要开展调研、参观和参与式互动教学。

（3）建议区妇联开通妇女干部咨询电话，随时帮助女村官解答在实际工作中碰到的各种问题，同时也有助于追踪掌握女村官面临的主要问题及能力提高的程度。

同时，区妇联也要扩大现有妇女干部的队伍。针对目前在村民选举过程中，妇女中选机会少（一般一个村庄最多一个妇女干部，有的村庄甚至没有妇女干部）、中选职位单一（妇女干部一般主管计划生育）的局面，可以考虑与组织部门相结合，通过党组织来发现和培养村庄中党支部中的妇女干部。

在女性经济能人的培养方面，区妇联需要对各类妇女种植、养殖能手，女性个体户，女性私营企业主提供服务和培训，建议：（1）定期聘请农业技术专家，为从事农业种植、养殖的妇女进行有针对性的技术培训指导，提供农产品品种、

技术方面的最新信息。

(2) 可尝试建立由妇联联系组织，农户出资协助的技术探访制度，组织技术专家定期到种植、养殖大户家中探访，及时了解妇女种植、养殖能手的需求，现场为她们解决技术疑难问题。

(3) 与大专院校、省市各级农业科研单位建立长期合作关系，设立妇女农业技术咨询热线，随时为她们解答实践中遇到的技术问题。

(4) 对妇女个体户、私营企业主进行培训，邀请工商、税务部门的工作人员为她们讲解相关法律法规；邀请知名企业的管理人员对她们进行企业管理、人力资源等方面的培训，提高她们的经营管理能力。

2、把妇女工作与社区建设相结合，与新农村建设相结合。

把妇女工作与社区建设相结合，与新农村建设相结合，有利于从新农村建设和社区建设的战略高度把握妇女工作，通盘考虑妇女工作对于社区建设和新农村建设的意义和影响，为妇女工作的开展提供新视野和新思路。在社区建设上，女性所具有的突出优势，集中表现在对公益事业关心、态度真诚和蔼、容易获得群众支持，以及办事细致、认真公道等方面，大部分女性认同社区是妇女职业和自身发展的重要方向。为此，我们建议：

(1) **针对妇女的特点和优势，组织妇女对社区进行服务。**如，建立妇女家庭治安服务小组，使在家的家庭主妇以自己的家庭为中心，保持对周围社区治安状况的关注，力图使街区的每一项活动都处于注视中，真正做到群防群治，不给犯罪分子以可乘之机；建立由德高望重的妇女干部、女性知识分子和家庭主妇组成的妇女协商调解委员会，负责调解社区中的家庭矛盾纠纷，尽量把矛盾消灭在萌芽状态，保持社区和谐；委托妇女进行社区的环保绿化工作，公共绿地聘请专人进行管理，家庭保洁绿化实行“门前三包”，举行“最美小庭院”评比；成立妇女义工队伍，组织开展帮扶老弱病残和单亲家庭、贫困家庭等弱势群体的公益活动。

(2) **将社区作为安置妇女就业的重点，满足妇女既能照顾家庭，又能实现就业和自身发展的要求。**大力发展第三产业，特别是社区服务业，将其作为妇女在社区就业的主要领域；提高社区家政服务水平，推进家务劳动社会化，将妇女从家务劳动中解放出来，有更多时间从事社会活动；适当发展家庭加工产业，为

务农或无业的农村妇女提供工作机会，使她们在闲暇时间能为当地企业进行简单的手工加工劳动，向半工半农过渡。这样既能使她们获得一定工资收入，又能使其生活更加充实。

(3) 以社区为单位，大力开展文化娱乐活动。首先，设立、完善社区文化服务中心，配备必要的硬件设施，满足村民基本文化活动需求。建议在没有建活动文化服务中心的村单独或与邻村联合建立文化服务中心(可适当向上级政府或社会各界寻求资助)。已经建立了社区文化活动的村要完善服务和规章制度，定期组织开展各种活动；其次，支持鼓励各种群众文化、娱乐、健身活动，成立舞蹈队、篮球队、合唱团、武术班等群众文体组织，为其提供场地、资金支持，鼓励妇女共享社区资源；再次，鼓励相邻村庄在重要的全国或地方性节庆期间，联合组织举办大型群众文化娱乐活动，如文艺表演、卡拉 OK 大赛、粤剧表演、舞狮比赛、篮球比赛等等，发扬地方特色的传统文化，加强群众的地方认同，促进相邻村庄群众间的交流了解；第四，调查表明，旅游是深受群众欢迎和喜爱的新兴文娱活动，许多村庄也将其作为福利提供给村民。建议村集体与市场信誉良好的旅行社合作，为村民提供选择多样、质量优良的旅游服务。

(4) 大力开展社区教育，建立妇女学校，为妇女提供充足的社会教育资源及教育机会，提高妇女综合素质。妇女学校是近年来新兴的社区教育形式，南海区妇联已经对其进行了积极探索，并积累了一定经验，获得了较为显著的收效。调查显示，广大农村妇女对妇女学校这一教育机制普遍表示认可，希望能够参与妇女学校举办的各种活动。根据调查反映的群众意见，我们对开办妇女学校提出一下建议：

a)在办学形式上，分为培训教育和自我学习两种类型。培训教育以外聘专家讲座为主，自我学习以本村妇女自学、相互学习为主。如成立妇女读书小组、妇女辩论队等，就夫妻关系、婆媳关系、邻里关系等与农村妇女生活密切相关的主题展开讨论，请本村或邻村的女性致富能手、优秀妻子、优秀儿媳、优秀母亲介绍经验等。

b)在办学内容上，以实用、贴近现实生活为首要原则。调查显示，南海农村妇女对职业技能、法律知识、亲子教育、家庭生活小常识、健身美容、健康知识等方面的培训需求最为强烈，今后的培训可将这些列为重点培训内容。此外，培

训应分地区、分类别、分专题进行。对于经济条件较好的村，培训应重点放在美容、健身、插花等提高生活质量的内容上；对于经济条件较为落后的村，培训重点应放在电脑、会计、缝纫、理发、烹调等职业技能上，鼓励妇女掌握专门技术，获得就业机会。同时，全职主妇和职业女性、青年妇女和中年妇女的需求也各有不同，应针对不同类别的培训对象，制定各有侧重点的培训计划，实现培训收效最大化。

c)在学习时间安排上，应以方便农村妇女参加为原则，尽量安排在晚上和周末，每次培训时间以一个半到两小时为宜。此外，有些培训可以专题方式进行，连续开展，保证培训质量和效果。就妇女学校的整体时间安排来说，须将学习时间相对固定，视各村不同情况，每周开课 1—3 次，形成规范和制度，加强妇女学校的影响。

d) 在培训的方式方法上，应强调生动活泼。培训语言应以白话为主，适应当地妇女的语言习惯。培训内容应多运用实例进行说明，辅之以图片，加强直观效果。

e)打破只有妇女才能进妇女学校的僵化认识，积极吸引家庭成员共同参与培训。在与两性关系、妇女健康、生育知识等涉及男女两性问题的培训中，应鼓励夫妻双方共同参与；在亲子教育、儿童与家长关系等涉及孩子与父母关系问题的培训中，应鼓励孩子与父母共同参与，交流讨论，以取得更好的培训效果。

f) 在消息的传达通知上要进一步加强。培训进行之前，将培训时间、地点、内容等基本信息张贴在群众经常活动的地点和公共信息栏，并可通过喇叭、电子邮件、妇委上门通知等形式，尽量使信息传达到个人，减少出现部分妇女根本不知道村里何时何地举办培训的情况。

3、与基层政府和企事业单位合作，大力加强社区妇女服务工作。

(1) 与妇女学校的工作相结合，组织非营利性质的职业技能培训，提高妇女的就业能力和适应职业变化的能力，促进妇女通过劳动力市场实现就业。减少参加职业技术培训的限制，扩大受益对象人群数量。部分培训项目可适当收取一定费用，但要控制在普通民众经济能力可接受的范围内。

(2) 加强劳动信息提供力度，与劳动部门和企事业单位合作，利用电脑网络等现代科技，及时发布最新用工信息，引导农村女性剩余劳动力合理流动。据

妇联工作人员介绍，现在妇联已开始与劳动部门合作，每年举行春秋两季大型人才招聘会，为广大农村妇女提供应聘机会。现在需要进一步加强的是有效日常用工信息的发布和更新，为广大妇女求职提供有效的指引和帮助。

(3) 关注贫困妇女，借鉴孟加拉乡村银行经验，向贫困妇女提供小额贷款，为农村贫困妇女提供脱贫致富的机会。同时，还可以开发一些适合妇女特点的扶贫项目，发展以妇女为主的扶贫经济实体。

4、重视妇女精神健康，引入心理、社工干预机制，进行妇女心理辅导和援助。

针对日益增加的农村妇女心理问题和精神抑郁，可适当引入心理、社工干预机制，建议：

(1) 邀请专家进村为妇女举办心理问题讲座，不同年龄段、不同职业、不同家庭背景的妇女面临的具体问题也不相同，因此讲座内容和主题要根据听众需求进行调整。更年期妇女是面临心理问题最严重的人群，针对这一群体的心理辅导和援助，是农村妇女心理辅导工作的重点。

(2) 与专业社工组织建立联系，与村委会联合设立心理服务站，委派专业社工进驻社区，为当地农村妇女提供心理咨询，并进行心理疾病的诊断治疗。专业心理医师或社工的介入，将为当地农村妇女提供高效、专业的服务，并使南海地区的社会服务提高到一个新阶段。

(3) 与高校或专业组织合作，开通心理咨询热线，供有需求的农村妇女随时拨打。同时，充分利用网络资源，搜集发布相关网页信息，方便有条件的农村妇女自己上网浏览查阅。

5、加强外来工与本地人的交流，努力消除“二元社区”。

南海地区经济发达，吸引了大量外来工进入当地工厂工作。由于地域、语言、文化、利益等方面的矛盾差异，外来务工人员与本地人之间很少往来，相互之间的边界非常分明。外来工难以融入当地社区，造成一系列的社会问题，并在一定程度上阻碍当地社会经济发展。为加强外来工与本地人的交流，消除“二元社区”，我们建议：

(1) 由村妇联与当地工厂联合，举办文艺联欢活动，为外来工妇女与当地妇女的交流了解创造平台。

(2) 向外来工开放村里的文化娱乐设施，欢迎、鼓励外来工进村，与村民相互交流。

(3) 请外来务工女性为本地妇女进行求职培训，讲述自身的求职经历，工作经验，并为当地农村妇女进行相关职业技能培训，互惠互利，和谐共生。

6、加强儿童的教育培训，尤其是要在社区中加强对暑期儿童的管理。

妇联的工作内容不仅包括妇女工作，也包括儿童工作。但从目前的情况来看，较之妇女工作，儿童工作稍嫌薄弱，应予以加强。尤其是寒暑假期间，儿童放假在家，主要在家庭所在的社区活动，而从事非农工作工作的父母没有时间来监管孩子，因此社区中的妇联组织应适当加强在假期对少年儿童的组织管理，承担起应有的社会教育功能。

(1) 与教育机构合作，举办主题夏令营，组织孩子们旅游参观，丰富儿童暑期生活，锻炼儿童生活自理能力及团队合作意识。

(2) 有针对性地举办暑期培训讲座，既可请社区老人为孩子们讲故事，也可请相关专家进行科普知识讲座，还可针对中学生进行青春期生理、心理问题讲座。

(3) 组织假期回家的大学生、社区退休教师、知识分子为中小學生辅导功课，组织文艺、体育比赛，尽量使孩子们的假期过得充实愉快。

(4) 组织开展以家庭为单位的文化娱乐活动，促进父母与子女间的相互交流。

7、会同相关政府部门，制定政策，保障农村妇女权益。

近年来，南海在社会经济发展和转型过程中，也发生了一些问题，一些妇女的权益受到侵害，对社会稳定产生不利影响。为维护妇女权益，我们建议：

(1) 制定相关政策，解决外嫁女股份分红问题。外嫁女股份分红一直是南海较为突出的社会问题，针对该问题的争论已经持续多年。目前，部分村庄已经有条件地让外嫁女参与娘家村庄股份分红，但大多数农村依然严禁外嫁女参与娘家村庄股份分红。外嫁女不能平等地享有集体收入分配和股份分红，是妇女权益维护中的一大难点。目前，外嫁女股份分红问题主要由当地农村各自决定，缺乏统一的政策规定。这就需要妇联会同有关部门，共同讨论协商，制定、出台政策方针，在外嫁女股份分红问题上加强政府引导干预，妥善解决这一问题，切实维

护妇女权益。

(2) 会同相关政府部门，修改现行户籍制度，保障离婚妇女能够从前夫家庭户口簿中顺利分户。依照《婚姻法》规定，离婚后，之前的家庭户口簿自行作废，丈夫或妻子应再各自立户。当前南海农村实行的一般是妻子的户口从原家庭户口簿中迁出。但由于妻子一般没有自己名下的独立房产，因此无法重新落户，只能被迫将户口挂在以前的家庭中，造成“离婚不离户”现象。不能分户对妇女权益造成一定损害，前夫可以以此为条件，在前妻需要用到户口时，故意刁难前妻。因此，建议妇联出面，会同相关政府部门，修改现行户籍制度，保障离婚妇女能够从原家庭户口簿中顺利分户。

附录一：调研组成员名单

组别	姓名	性别	职 称 (职务)	工作单位	联系人
第一组	杨小柳	女	博士、组长	中山大学人类学系	陈盛华
	李翠玲	女	博士	中山大学社会学系	
	陈 韵	女	本科	中山大学社会学系	
	谢立兴	男	本科	中山大学人类学系	
	张丽君	女	宣教科科长	南海区妇联	
	陈盛华	女	维权站工作人员	南海区妇联	
第二组	揭英丽	女	博士、组长	省社科院文化哲学研究所	王宁
	吴 宁	女	博士后	中山大学人类学系	
	王越平	女	博士	中山大学人类学系	
	陈兆境	男	本科	中山大学人类学系	
	黄 燕	女	妇儿科科长	南海区妇联	
	王 宁	女	维权站负责人	南海区妇联	
	崔丽卿	女	宣教科工作人员	南海区妇联	
机动人员	潘燕梅	女	副主席	南海区妇联	
	梁风华	女	办公室主任	南海区妇联	

附录二：座谈会和访谈资料汇编

一、九江座谈会记录和访谈资料

会议记录：

时间：5月21日上午
地点：九江镇政府会议室
对象：上东、石江、新龙

张：介绍专题调研情况。
杨：介绍调研方式，座谈和访谈。

未婚：1（新龙冯成）
九江本地：3（郭影霞、朱丹霞、）

问：今天的妇女地位与男性地位是否平等？
有些方面达到平等有些地方还不平等。

平等：

花姐：入学读书平等，（最平等的方面）；就业方面，不分职业，都可以参加社会工作，主要是根据个人能力而定。

不平等：

农村基层干部，观念保守，认为要以男性为主，女性一两个辅助即可。由于部门需要，有性别差异，如个体企业，婚育期等限制。

从计生角度看，节育手术以女性为主，整个社会导向。

女性不懂保障自己权利，婆婆只保护儿子，不考虑自己是女性。

男女退休年龄，村里女干部，50岁退休，此时子女长大，没有家庭负担，精力最旺盛。在家里，如果女性不做家务，婆婆有意见，但男性则可什么都不做。村内有个案例，一妻子第一胎如果生女孩，第二胎如果不能生男子，结扎以女性为主，男性不愿意。排斥外嫁女分红。

社会道德的标准，对男女不同，如果男人不包二奶，似乎“有问题”；女性则一点都不可出轨。男人有错要女人原谅，女人有错则不行。女人生女孩出来，男人不要妻子。因而容易造成家庭破裂。

女人要维权又要做妥协。

在学校里，分工十分平等，认为女性更适合做老师，男女人数基本相同。

家庭暴力

（幼儿园教师）：幼儿园就学，不平等。如男孩，小班级就上学；家庭情况不允许则女孩在大班上学。曾试过几年，21个男孩，95%以上。

国家大政策是平等，人格平等。细节上，如会议参与者70%为男性，女性的家

庭压力大。

女性到加工场，女性年龄要求年轻、身高等。

妇女干部仅为辅助作用，难以被题名。

村委会的工资平等，但下级女性收入为男性的三分之一。

不平等：

- 1、农村基层干部分工
- 2、部门差异
- 3、退休年龄
- 4、家务
- 5、计生
- 6、社会道德
- 7、生育责任
- 8、家庭暴力
- 9、幼儿入学
- 10、 就业要求
- 11、 选举题名
- 12、 工资待遇
- 13、 股份分红

平等：

- 1、入学
- 2、就业
- 3、国家政策
- 4、教育系统

问：影响男女平等关系的因素？

传统观念。

自身意识，没有意识到自己的能力，不敢表现自己。（5）

身体素质（4）

问：如何改变？

学校、家庭、社区教育，母亲对女儿的教育以贤妻良母为主；妇联开教育课程。

一、 妇女选举

向上级部门提意见，以文书形式反映自己对专项工作的意见，也可通过互联网从女性角度向政府提意见。

在名额方面有明确规定（增加到至少 2 名）

目前规定至少一个，所以大家观念为只要一个便够，自上而下形成传统，即使有两个，到后来也会调走，或者后来被压制。
而且要尊重选举结果，如果没有女性当选，那么就没有女干部。

二、 就业
(没有意见)

三、 计生
开展男性培训班，帮助他们认识男女平等的重要性。
针对婆婆的观念开班。增加入赘数量，男性心理不易接受。(现在娘家留房间给夫妇，生男孩为奶奶抚养，生女孩为外婆抚养)

四、 政策
女性退休政策保障，老年不需要依靠丈夫
社会保障体系

五、 提高女性自身能力
开展女性学习班，但妇女不愿前来。应该提高文化素质。
反对：大学女生仍有“做得好不如嫁得好”观念。反而中年妇女更有承担家庭压力的魄力。

认为找到好丈夫是捷径。漂亮女生早嫁人，相貌平平者则努力读书。
家长鼓励女孩在学校里找男朋友，否则回来之后与之相近的男性找女朋友都关注年轻的女性。23—26 岁的女性在农村已属大龄女性。而且最好找有事业基础的社会男性。

针对已婚妇女开设教育课程(有时在社区、有时在家长学校，不定地点)

问：最易被侵权的方面
大龄(40 岁以上)妇女，如被丈夫抛弃，往往不能再嫁，因为年龄和结扎。

离婚妇女权利无法落实：通过法庭判决的离婚案，女性提出补偿，除非男性同意，否则法庭多不为女性争取补偿。

农村股份分红

访谈资料

1、 妇女干部：关美玲、李桂贞、郭影霞

李桂贞 04 年 8 月开始就任村妇女主任。并不是所有的女干部都是妇女主任，也有女村主任、书记，如冯成霭就是村主任。据冯说，在村委会选举中，家族势力的影响非常大，完全靠个人能力是不可能当上村干部的。下一任村主任可能就不是她了，因为这个不是她个人能够决定的。她也是有个团体在背后支持。她不认为靠自己的力量能够选上村干部。她们都认为，现在实行的村民自治对家族最有利。

当村干部会影响她们在村里的人际关系。她们被看作不受欢迎的人，因为

她们的工作主要是计生，人家看到她们都会躲。她们也提到，未婚的女性被认为不适合当村干部，男人都不希望找这样的女人当老婆。关美玲 35 岁了，去年才结的婚，丈夫是在税务所工作。冯成霭也 33 岁了，还没结婚，但有了男朋友。不过她们也说，也有人喜欢找妇女干部做老婆，觉得她们对农村的各种家庭矛盾都了解，自己应该就能知道怎么样去处理这些问题。李桂贞读过大学，毕业回来工作，老公是大学同学，婚后与公婆一起住，觉得比较约束，什么都要看婆婆脸色。觉得婆婆们是最封建顽固的一批人。她们在家里与丈夫或男友相处都比较平等，男人也会承担一定家务。桂贞说丈夫也愿意帮她做家务，但婆婆不愿意看到儿子做这些事。丈夫对此的反应是告诉她，关起门来是她做主，但在人家面前还是要摆出一副男主外女主内的样子。美玲更丈夫单独住，没有跟婆婆住的麻烦，相对自由，家务方面几乎完全与老公平等。会经常与丈夫回婆家吃饭。她的房子是她自己买的，她说小时候她就有一个梦想，希望有一个自己的房子。在村委会工作了几年后，她终于存够了买房子的钱，就自己买了房，没结婚就搬出来自己住了。不过带着妈妈一起住，因为家里人觉得单身女孩子一个人住不大好。在居住方式上，她们比较羡慕城里的妇女，可以不与公婆同住。但农村的房子都是每家一栋房子，大多已婚的成年男子都会与父母一起居住，因此婆媳关系是一个比较严重而普遍的问题。

她们在提到户口问题的时候，说她们都还是农村户口，没有转成城镇户口，因为没有什么好处，而且转成城镇户口就不能再当干部了，这也是当前农村妇女干部们面临的一个问题。

村里人大多都是自建房子住，但也有穷人，靠吃低保为生，主要是些没有劳动能力的老、弱、病、残。如果低保户每个月的人均收入达不到 320，政府就会给予一定补助，使他们的月人均收入达到 320。村里还会视经济情况酌情给予他们一些补助。不过符合低保申请的条件比较苛刻，有犯罪记录的不能申请，超生的也不能申请。

当地包二奶比较盛行，有钱的包，没钱的也包。有些男人在外面包了二奶，就不给钱老婆养家，老婆孩子就会很惨。这些二奶多是年轻漂亮的外地人。有些人包二奶是为了生儿子，也有些是因为夫妻感情不好。这几位妇女干部认为，妻子自身也有一定责任，如不是很注重夫妻间的交流沟通，时间长了就容易出问题。或者是丈夫在外面打工，夫妻二人生活不同步，而且丈夫接触到一些新事务，对妻子的外在和内在都有了新要求，妻子们却不能对这些要求做出及时有效的回应，久而久之就产生距离矛盾。

对于如何面对这一问题，她们认为妇女经济一定要独立。一般女人管钱的家庭，矛盾比较少，家庭比较稳定和睦。

在家庭生活方面，还是存在比较严重的男女不平等问题。例如计生，所有的避孕措施几乎都是单一针对女性的。她们说也会给村民们发安全套，免费的，但那些男人根本都不用，妻子也对他们没有办法。这些男人根本不会管流产会不会对妻子的身体健康造成危害，有个男人被告知他妻子的身体很弱，已经经受不起再流产了，他都还是不听，照样不用安全套。

在计生方面，有时不是女人不想去上环，是男人不让去，或男人的家族不赞成。

回到男女平等，女干部们认为在男女村干部中也存在不平等。到了生产队一级，女性干部的工资就只是男性的三分之一。而且在工作量方面也不平等，女性从事的都是教育、养老院、社保方面的工作，非常琐碎，需要耗费大量的时间

精力，超过其他职位的男性村干。

就工作而言，她们觉得流动人口管理是最难的，人家根本都不理，而且即使对他们做出了什么决定措施，人家不执行，他们根本就没办法。

就心理问题而言，近年来精神病人明显增加，主要是抑郁症，尤其是年轻、受过教育的人容易得精神病，男的女的都有。成霭提到，她们村前几天有个女孩子跳楼自杀了，才 21 岁，是个很懂事的女孩子。导致她自杀的原因有几条，主要是家庭问题。她刚生下来没多久，因为是女孩，就被送到亲戚家抚养，为了能继续生个男孩。结果第二个又是女孩，第三个才生到男孩，她才被接回家。那时她已经六七岁了，回来以后跟家里人一直比较隔膜，家里也不怎么重视她，令她心理上一直比较抑郁。加上近来遇到一些不顺心的事，主要是找工作不顺，让她对前途灰心失望，又没办法跟家里人沟通。自杀前几天，她跟邻居提到过一下自己的困扰和苦恼，但都从没跟她妈说过这些事。她们都为这个女孩子感到惋惜。

就政治参与而言，她们认为本村妇女对村务很少关心，平常基本不去开村民大会，尤其是年轻、受过教育的妇女，一来没时间，二来不感兴趣。就是村委会选举也不会去。一般都是 50 岁左右的中老年妇女会去代表一家人投票，她们去主要是因为会发钱，称“误工费”，一般都是投一票十块钱。她们没有太多自己的主见，比较容易受人唆使。现在村里一般搞活动都要给钱才有人来。

2、务农或无业妇女

关于妇女干部问题：

假如委员会需要 3 名干部，如出现 2 女 1 男票数最高，则只留高票数的女性，让在 3 名后最高票数的男性当选。或者是需要 4 名干部，但女性提名人的得票数居位第五，那很可能这个村就没有女性干部，而让得票最高的男性出任干部。这是因为虽然规定村干中至少要有一名女性干部名额，但同时又有“尊重选举结果”的原则，而且这是最高原则。

关于户籍与股份问题：

非当地户口无权选举、无分红。（新龙村）女性嫁于本地人，户口即使迁入仍不能参与政治选举或买股权，所以迁不迁都无所谓。

关于农民退休金和社会保险问题：

只有在单位工作的人才有社会保险，在这点上男女平等的。但是没有单位的人或者在年龄允许范围内一次性付清社保费用，或者不买社保，依靠儿子养老，间接造成妇女无法经济独立因而无法消除养儿防老的思想。尤其是当下的中年妇女，外出找工因年龄、身体素质问题遭拒绝。

石江村无社会保险的人可以领取每月 150 元补助，但实际其中 75 元要交还政府，所以到手的就只有 75 元，年末还有 1000 元生活费。但这种情况是在土地达到某个数量的村子里才有的政策。而且数额太小，根本起不了什么作用。

关于生儿生女问题：

前几年还有较多男性结扎，但是近几年政府实施计生政策后，男性开始不愿意结扎，因为如果生了 2 个女孩，有的人就会出去外面找其他女人帮他生儿子，女孩不要，只要男孩。另一方面，社会观念认为男性是家庭主力，如果结扎了就是太监，不肯相信科学，所以女性愿意自我牺牲去做结扎，而且如果生了 2 个女

孩，丈夫在外面生了男孩，即使被计生罚钱也愿意接受这个男孩入户，甚至带回家抚养。

但现在年轻人的思想开放，家庭负担也大，而且年轻人多出去打工，工厂在政府的强制下都要帮员工买社保，这样他们年老了也有生活费保障，并且有村干部的模范作用，觉得生男生女都好，对男孩女孩就不再强求。

不过受访的3位在观念上仍然认为要生个儿子，否则将来年老了就很凄凉，没有人养。

关于男性对女性的尊重问题或男性的男女平等意识问题

关玉兰认为，见识较广的男性对女性的尊重程度越高，老年人的男女意识很强，而到她们一代和年轻人则较为平等，会一起做家务。对于她个人而言，她曾任生产队干部，现在退休了任经济队干部，多数是她在外工作，丈夫照顾家庭，所以在家里，两人的关系十分平等。

关于婆媳问题：

现在的中年妇女是最辛苦的一代，当她们做媳妇的时候，需要服侍婆婆，而现在，当她们成为婆婆，则要服侍媳妇。一是因为她们能体谅年轻人工作辛苦，二是年轻一代由于独生较多，被娇惯了，不愿意做事情，三是婆婆也要靠儿子媳妇养老，也不敢得罪媳妇，只能婆婆去做。

只有关玉兰做了婆婆，她指出有上面的情况，但是她家不会，她不会服侍媳妇，该是媳妇做的就媳妇做。

3、自主创业妇女

朱明喜 42岁 高中学历 本地人，自主创业，与其兄经营水族光管生意，经营10多年。家庭经济情况充裕，有自建房屋和商品房各一套，其收入占家庭收入的三分之一。家庭和睦，与婆媳关系良好，有问题主动谦让，按她的话说：“我已经知道家婆的脾气，有什么事情就顺着她。”

何自茵，30岁，大专生，本地但不是本村人，继承母业，幼师，自己开办幼儿园，在南海地区拥有三间幼儿园，属于高级幼儿园，目前与丈夫共同经营，尚未生子。家庭经济情况良好，居住属于自建房，家庭和睦，婆媳关系良好，主要是双方看得开，不会为小事争吵。

在妇女的权益方面，两人都强调要加强自身的仪式，保护自己的权益，认为心态最重要。朱明喜个案：上东村规定家庭的子女需要分户后才能给房证，朱自己的女儿满16岁，但房证不能做她的名字，朱认为此事无道理，认为权益受损，认为分户会影响家庭的关系，因此找了村委，甚至找到了镇上领导，但事情并无任何进展。朱与何都表示在权益受损时会找村委解决问题，但无提到妇联。

在家庭生活中，妇女的地位与其经济能力有关联，由于她们自身都有独立的经济创收条件，因此在家中与男方并无不平等之处，遇事双方商量，拥有决定权。妇联组织的培训方面，她们平时都很少参加培训，一是时间不允许，经常是在工作时间举行；二是觉得培训内容流于形式，实用性不强，很少一些技能方面的培训。至于建议，则提出男方也可以参加培训，增进对妇女的了解，同时，建议婚姻教育要从新婚开始，如妇联可以给新婚夫妇培训，预防一些婚姻问题；而就业

方面的培训则建议培训的内容应与当地企业的需求相对应，不然培训后所学技能并无处可施展，另外，招聘信息的发布、提供应及时、到位，建议妇联与劳动部门合作。

参政方面，两人都不愿参与，但对村务都表示关心，如平时对老人的慰问和捐款等都较为热心，显示出对村里政治不感兴趣。何自茵提到农村干部选举的拉票行为，一票一般值 200，一个 5 口之家如果接受的话就可以获得 1000，很多家庭会为小利而不看干部能力，收其贿赂，但像她们这样经济比较好的则不在乎这点钱，还是关注长远利益。

对于妇联和政府的意见，她们认为妇联的工作态度良好，隔两三个月会到村里了解一些情况。另外，希望政府人员要清廉，为村民创造福利。何也补充了一点教育的问题，外来工子女的教育得不到保障，政府和学习明明知道学校的学位不够，但是并没有增加相应的学位。

4、进厂打工妇女：李宝环（43，大专，小学副校长），

朱丹霞（25，中专，进厂企打工），

欧桂芬（37，高中，进厂企打工）

李宝环是九江本地人，从 1995 年起担任小学校长，做到 2002 年后转做副校长至今。其丈夫做生意，经常外出。有一女一子：女儿在汕头大学读大三，儿子读高中。其家公、家婆都已去世。李的户口是非农业户口，不能享受土地分红等。因有稳定的家庭收入，经济方面不成问题。因子女长期在外住校，丈夫做生意，家务一般由她自己做。

朱丹霞是河源客家人，1999 年开始在南海读书，2002 年进入现在所在的企业工作（做财务工作），2005 年结婚。其老公是九江镇人，小学教师。夫妻二人均为非农业户口，不能享受土地分红等。夫妻两人与家公、家婆同住在村中，因小两口在外工作较忙，家务一般由两位老人承担。如果小两口下班早，也会做清洁工作。朱的小孩将于年底出生。家中老人较为开通，并不介意胎儿的性别。朱所在的企业性质特殊，是做水族馆的，所以招工时有特定的性别要求。该企业规定：试用期一个月内可以轮岗，之后可以选择自己所适合的岗位工作。中层以上的管理者是男性居多，与她一样做财务管理工作的只有老板娘一人。平时他们跟基层工人联系很少，只有在发工资时能见面，不熟悉下面的情况。朱在工作日上班八小时，不需要加班。

欧桂芬是九江本地人，有一女一子：女儿读小学，儿子上幼儿园。他们夫妻二人与家公、家婆同住，家婆没受过教育，有重男轻女思想，偏爱孙子。在这方面自己常与家婆沟通，也渐渐有了一些效果。欧在工厂做仓库管理工作，从事这类工作的人当中女性较多，因为女性较为细心，擅长做这种工作。欧也是在工作日上班八小时，不需要加班。平时家务一般由夫妻二人来做。

三人表示：目前各自的家庭经济和生活情况都比较让人满意，没什么特别需要迫切解决的问题。夫妻相处之间可能有些小问题，但都可以自己解决。比如老公在外应酬时难免抽烟、喝酒，妻子可以与之协商回到家中后不要沾烟酒，等等。就整个社会来说，要促进男女平等，必须要提高妇女们的自我评价，而这更需要在家庭教育方面提上日程。李在从事多年学校教育工作中发现：尽管自己有意意识地在家长会中培训家长们要如何教育子女，但家长们并不很珍惜这样的机会，只关心小孩的学习成绩。教育的重点在于思想品德教育，而非单纯的考试成

绩。所以，人们更应该重视教育中的品德培养。

她们对村中事务都比较关心，如有机会也都愿意参与村务。响应目前村中开展的捐款活动，并有意识地将此作为教育子女的一种方式。村委中的女性干部虽然不多，但在村社（经济社）中也有妇委等妇女干部作为补充。这些女性干部可以反映女性村民们的意见。

有关妇女权益，她们认为国家要从法律方面对妇女地位有所重视，对离婚妇女的利益尤其要重视。在这方面，妇联可以做好桥梁与沟通作用，比如说，可以为离婚后得不到抚养费的女性争取权利、鼓励女性敢于说出婚内家庭暴力、将妇联的职能公开化以便让女性有所了解，并希望妇联能给予女性信心。她们所了解的妇联开展的活动包括：每季度一次的免费妇检。

她们认为，妇女维权对家庭生活的和谐很重要，对小孩的教育也很重要，通常问题小孩都是出在问题家中。因为教育更多是靠身体力行，而不是靠言语。所以无论对于个人还是对于社会，妇女权益问题都显得非常重要。从下到上都要重视妇女地位问题。不过，女性要处理好工作与家庭的关系很难。以李校长为例，她刚担任校长时孩子尚小，是由她自己的母亲带，所以才能兼顾自己的工作与子女教育、家庭。压力较大。

二、西樵镇座谈记录和访谈资料

座谈会议记录

时间：5月21日下午

地点：西樵镇政府

对象：岭西村、太平村、儒溪村

未婚：3

在家为主导地位：4

问：在哪些方面占主导地位？

日常生活，家务事

淑明（酒楼）：丈夫尊重妻子。丈夫在外工作，自己在村里开了小茶楼。

旺弟（4年干部经验）：与家婆一起住，不用做家务，支持她的工作，家中大事如买楼等全家一起商量，钱为丈夫付。曾为教师，所以家中大家比较尊重她的意见。家人相互支持。

梁秀珍（经营饲料）：一家四口，家务事一力承担，经济上的事务大家商量。夫妻关系要和谐，为孩子树立榜样。家庭关系一定要和谐，才能在外工作顺利。

丽容（家庭主妇）：在家照顾孩子——高中，在家无聊时做手工，有时也去做临工，有时和朋友喝茶聊天，多则几百元收入。与丈夫关系很好。

问：如何处理与公婆的关系？

与婆婆同住：

丽容：家婆当其为女。

梁红：家婆曾是村妇女主任，大家相互沟通理解。

妇联主席：开培训班，建议媳妇给婆婆面子。

不与公婆同住：在座多数与公婆分开住。

富仪：不与公婆同住。平时经常与婆婆上街。与公婆住得附近。

问：妇女如何自立？

影平：要为家庭贡献自己的力量，体现自己的价值，要注意自己增值。个性自立，照顾自己，照顾家人，处理好邻里关系。传统上女性牺牲较大。

丽容（妇女委员会）：又工作又照顾家庭。有时会做散工。

少欢（未嫁）：对于“做得好不如嫁得好”的看法，两者并重。

问：如何调整自己的压力？

妇联：中年下岗再就业。女性希望出来打工，逐渐从第一产业转向第二产业。因此压力变成动力。珠三角农村，家务事女性管，经济男性管。看女性如何平衡心态。崇尚一句话：“被人利用的人才有价值”。例如：家婆要媳妇做家务，可表现出媳妇的价值。

问：如何处理家庭与工作的关系？

富仪：把工作与家庭分开。

问：家里其他人是否支持妇女的工作？

富仪：先照顾好家务事，然后才是工作。但仍是支持自己的工作。

27个村委会，4个主任为女性。

少欢：女性更愿意倾听村民的意见。高票当选主任。

妇联副主席：村委会中会有三四个妇女干部。

问：如何看待妇女稍有担当重要职位问题？

碧华：女性担当干部，比较有耐心，

旺迪：本村委会，有4名男性，有时表现得强硬。但更多时候作为女性，其他男性干部会主动帮助和体谅，因此表现得柔弱更容易成功。村里有人会怀疑自己的工作能力，只能加倍努力使他人认同自己。工作与家庭仍有冲突的地方，因此要承受更大的压力。

问：男女平等或不平等的方面？

秀珍：国家政策上是保障妇女权益，但仍有不平等的个案，要改变这种状况更重更是要提高自身的能力，确保自己能胜任某一职务。职业会有性别倾向。企业也有妇女在婚育方面的顾虑。

副主席：生理上的区别，如需生育休产假。

旺弟：平等方面，读书及经济方面，妇女不需要向丈夫拿钱。不平等方面，外嫁女股权问题。

副主席：在财产和婚姻家庭方面最易受侵害。

秀珍：很多妇女把精力全部放在家庭和丈夫身上，要依靠男人。要改变这种情况，

就要妇女自立，依靠自己。

副主席：很多妇女把自己的收入全部投入到家庭里面，没有自己的私房钱，反映了多数妇女全心全意投入家庭，把家庭视为自己的一切，没有考虑到可能发生家庭变故自己如何准备，不会为自己存钱，没有自我保护意识，因此如果离开了家庭，便难以独立。在家庭出现问题时，便束手无策。

旺弟：孩子抚养权多判给父亲，即使女方争到抚养权和抚养费，也多不能按时收到。再上诉拖的时间极长。同时夫妻共同财产，女性多数吃亏，尤其房子。即使法院判给父方，女方看到孩子所受待遇不好，会力争把孩子带回身边，但父方往往不愿付抚养费。

问：可以通过哪些方式保障妇女自己的权益？

赖：政府多举办不同形式的活动，例如学插花/电脑。

副主席：一年举行两次大型招聘会，春节后及夏秋两季，今年提供了一万多个就业岗位。但多为招聘年轻人，很少提供适合大龄妇女的岗位。

影平：要全面提升自己的能力，例如插花/烹饪等。因为孩子要求妈妈是全能的，所带的女性要求学电脑/家政等较多。政府部门有提供免费职业培训，开始了解时免费，但个人要考证等则要另外付费。法律知识推广仍在起步阶段，例如法律讲座，如何处理家庭财产分割。提高女性的自我保护意识和保护方法，例如房产证上把公婆的名字改为丈夫的名字，使之成为夫妻共同财产，保障自己的继承权。另外，妇女开始注意各种渠道的妇女维权宣传信息。

问：哪些妇女来参加培训班？对哪些内容感兴趣？积极性如何？能否满足妇女的需要？

副主席：镇培训，针对性强的培训班人数太少，造成资源浪费，所以全部集中一起培训。例如更年期培训。

问：妇女学校开班应该如何开展？

旺弟：分类别开班，例如独生子女母亲。以实例说明，对三四十岁学历不高的妇女影响较大。有些妇女反映效果不错，想多参加。

少欢：白话加活生生的例子。在公告栏宣传妇女权益保障法律知识讲座，很多人打电话来报名，尤其三四十岁的妇女意识到很需要相关知识。

访谈资料

李淑明 38岁 初中文化水平 酒楼老板 丈夫也为个体户，独立做生意10年左右，家里有两个儿子，一个高二，一个小学五年级，家里居住的是自建房，有中高级私家车，经济情况好。

梁秀珍 45岁 初中文化水平 个体户，与丈夫共同批发销售饲料化肥有10年之久。一开始是在家务农，后发现农田周围无化肥销售，发现市场，因此凑钱开始做生意。家中两个儿子，一个高二，一个大三，居住自建房，家庭条件良好，有中档私家车，家庭成员关系和睦。

梁红 33岁 初中文化水平 服装销售商，自己对服装有兴趣，也有相应的知识。丈夫独立做生意，有两个女儿，一个小学二年级，一个幼儿园，居住自建房，小康家庭，有中档私家车。

在家庭生活方面，她们都与家人关系处理得比较好。家里老人与她们分住，通常是假日会与老人聚餐或去看望他们，相对的老人也很开通，愿意给子女自己

的空间，同时自己也有空间，附近居住的也是老人，可相以为伴。她们与丈夫关系也都比较平等，互相尊重是她们相处的态度，有事情可以互相协商和协调。梁红在家庭关系方面则有经常性的家庭会议，家庭会议是以聚餐形式举行，因为孩子较小，因此事实上是两个大人的商讨会议。在与子女沟通方面，梁红表示想更多的了解小孩的心理与想法，她用 QQ 以陌生人的形式与自己的侄儿（她姐姐的儿子，托她照顾的）沟通，从而了解了侄儿不愿向家人倾诉的想法或事情。梁秀珍与李淑明在教育子女方面有自己的心得，认为在小学六年接至初中阶段需及时且合适的管教，引导孩子关注家庭责任。李淑明的实例是自己小儿子初中时与一些社会分子混在一起，学会了夜不归宿、打架，当她意识到该问题后，不强行管制压制他，而是告诉他家里的店铺需要人帮忙，爸妈有时要送货不在店里，他长大了需要他来帮帮家里减轻负担。用这种方法把儿子留在自己的身边加以看管，以家庭的责任感使儿子心甘情愿而不会产生逆反心理，最终帮助儿子远离了不良人群的影响，也因此变得乖巧有家庭责任感。

她们关注家庭生活，因此，希望妇联组织的培训活动有涉及与子女如何沟通方面的，还有日常生活的注意细节方面的。另外，李淑明表示对电脑培训有兴趣，自己也曾参加。其他则无兴趣参与。而她们共同的文化活动是旅游，喜欢全家一起出游，特别是几个相熟的家庭结伴出游。

由于她们生意较忙，认为生意是适合她们自己能力所能做的事，同时，自己没有参政的能力，因此，只是会对村务表示关心，但无兴趣参政。

对于自己的权益，她们都表示如果权益受损，首先想到的是会找村委，不过这也是在自己无法亲自解决的情况下才会做出的选择，至于其他的手段并无考虑过。之后提到村里股份分红的事，梁红认为村（太平村）里的规定不公平，村民死后仍有得分红，但是新生儿却没有，新嫁入的也没有分红。这是从 2004 年起的的规定，虽然她有提出过质疑，但并无得到回应。

对于政府和妇联的建议，她们认为应该提供更多的公共服务，同时，举行一些活动或培训，提高妇女的素质和某方面的技能能力。在就业培训方面应分年龄段开设不同的课程，如 40-50 岁的则更多是清洁工、家政之类的，20-30 岁的则应该是一些进厂打工的技能。

梁少欢，李影平，陈旺弟三人都是西樵本地人，农业户口。她们所在的村子都只有一名女性村委。不过，女性任书记在西樵并不罕见，另外几个村子也有女书记。梁、李二人未婚，陈已婚，有两个儿子。

梁曾在海南当过兵，五年前从部队复员回来。2004 年开始做妇女主任，所做的工作有 80% 是计生工作。与父母同住。

李 1994 年开始在村委工作，起初做村会计，到 2002 年出外工作。2003 年，村中的妇女主任突然去世，自己便在村委会干部动员下回来接任妇女主任工作，2004 年通过选举正式就任妇女主任。一开始上任时因为自己未婚、没有妇女工作经验等原因不受信任，后来通过自己的学习了解了很多相关内容，开始得到信任。其父已经去世，自己现与母亲同住，有两个妹妹在外工作。

陈从 2004 年开始做妇女主任，今年通过选举成为书记。自己曾经做过五年教师，所以很多针对村民的各种培训由她自己做。这样可以为村委节约一部分经费。她与家公、家婆同住。

三人表示：村中开展的各项培训工作在开课过程中有参与度的问题，为了达到最佳效果，她们会动员相关年龄段人员参加培训。在所有培训课程当中，有

关健康、保健、儿女教育方面、健身的课程最受欢迎。更年期心理保健是一项很重要的内容，有些村开有这类课程。她们所在的村子会在每年的两个假期组织中、大学生开展集体活动，包括青春期教育等内容。筹备活动时由妇女主任做计划，经书记批准便可以获得村委的经费支持。通常，她们所在的村委对于开展集体活动、培训这些都不吝惜经费，老人节活动以及所发放的老人金都是由村委承担。

在教育培训方面的建议：培训语言一定要用白话；课程讲述中要多举实例，不要空谈理论；卫生保健等方面的课程最好有图片，直观明了。

目前，在西樵一带，男女的受教育权利已经基本平等。这不仅表现在义务教育阶段，也表现在高等教育阶段。只要孩子能考上大学，家里都会出钱甚至贷款供其读书。不会因性别而有歧视。家庭的生育选择观念中仍有重男轻女的倾向，这种转变需要长期的过程，要靠家中成员有意识地改变。

协调工作与家庭的关系方面：

未婚的两位妇女主任说，家人支持自己在村委工作，但有时会不理解自己。妇女主任的工作本身很繁琐，包括生老病死各个方面。而且因为工业发展，村中的外来人口比常住人口还多，且隐蔽性强，计生、保安工作都很难抓。做这样强度大的工作很难兼顾自己的家庭，她们没空去照顾父母，也没有更多时间跟家人相处，所以她们对近期成立小家庭的设想也并不乐观。家中父母的养老问题和自己的婚姻问题是她们认为迫切需要解决的问题。

已婚的陈书记说，自己在村委工作后，明显感到对小孩的教育兼顾不够。因工作繁忙，家中的家务由家公、家婆承担。因此，她刚开始不太愿意做村委工作，后来慢慢喜欢上了这份工作。她的大儿子是在自己任教期间带大的，各方面教育比较全面，所以大儿子成绩较好；与之相比，自己在村委工作后无暇兼顾小儿子的教育，小儿子在成绩方面明显不如大儿子。她认为目前迫切需要解决的问题是有多点时间陪小儿子，多对他进行教育。

三个人在工作之余会上网、看书。陈书记希望能参加电脑技巧方面的培训，就她自己而言，基本的电脑操作方面不成问题，主要想学一些软件的使用方法。陈喜欢写作，通过自学考试获得了中山大学中文系本科文凭，平时一有空她就写博客、写文章，也在报刊上发表了一些文章，对小孩进行教育时，也会有意识地培养他们的写作能力。

对妇联的看法方面，她们认为妇联所做的工作比较切合实际，而且对妇女干部的培训较多。如果在开展培训方面能对不同年龄阶段的人展开不同内容的培训，可能针对性强，效果会更好。

劳动部门也组织培训。买了养老保险的人一般不能免费参加培训，而没有买养老保险的人可以免费参加一期农村富余劳动力培训，此后如再参加这种培训则要收费。在农村，有工作单位的人可以由单位承担大部分社会养老保险金，个人只出很少一部分；没有工作单位的人如果要自己出钱买养老保险，大概是300多元/月。在农村普及养老保险，其实也可以解决很多人的养老问题，希望未来可以提上日程。

作为妇女干部，她们是妇联在基层的代表，开展工作时有村小组的妇女委员配合开展工作，村委会的男性成员有时也会配合她们的工作。不过，因为这份工作强度大、压力大，妇女主任有时也会感觉到不堪重负，其实也需要关心自身的心理健康。

外嫁女问题：在西樵一带，本村的女子嫁到外村后，一般户口要迁出本村，

同时不能再享受村民的股份分红，本村通常会给一部分钱作为补偿，具体补偿数额按照各村规定执行，通常是几千元钱。户口迁入夫家所在村子后，可以通过出钱购买股权的方式拥有股权。具体购买方式也按各村规定执行。有的村子是一次性缴清三万元，三年后即可享受分红。当然，这些规定仅针对女方为农业户口的人群而定，如果嫁入的女方为非农户口，则不具备购买股权资格。外嫁女问题主要出现在户口不迁出原村的那部分女性中，她们虽然名义上可以分享原村的股份分红，实际上却不能享受分红，而且不能通过法律手段进行解决。因为，外嫁女问题是由“村民自治”来解决，不在法律范围之内，可以说是一项法律空白。农村有农村的实际，而法律规定的实施需要一个长期过程。

本地 18-25 岁的女性如果没有在外接受高等教育，则一般在厂里工作，有稳定收入。40 岁左右的女性其实并不难找工作，但有些人的工作观念不强，觉得收入少、无法兼顾家务，不愿出去工作。也有人在家做一些钉珠之类的手工，每天可以有几十元的收入，满足了一部分希望兼顾家庭和工作的需要。

三、桂城街道会议记录和访谈资料 会议记录：

时间：5 月 22 日上午

地点：桂城街道办事处会议室

村庄：平东、东约、中区

问：印象中的妇联是干什么的？

1. 调解妇女日常生活问题，妇女中的桥梁
2. 保护合法权益
3. 调解工作，妇女地位的提升

问：日常生活中男女的区别

1. 女性需要负责家务 有照顾家庭的责任
2. 在体力方面有区别，男方多负责重活
3. 重男轻女：男打老婆，离婚后妇女权益受损较严重，
4. 女性应自我增值，增强自身能力，依靠自己的能力争取解决问题。
5. 文化素质提高，家庭暴力等现象会减少。文化程度差异造成双方沟通问题。

问：男女地位不平等的体现

1. 就业招工某些职位的性别歧视，社会上薪金待遇上男比女高，区别在于职位上。
2. 政治层面，领导多为男性，女性较少。（村小组中女性反而更多）
3. 男女生理上的差异，女性的生育期会成为负担——招工、工作
4. 外嫁女不能同等享受村中待遇：解决方案一，外嫁女与村民无区别，但所生小孩需加倍买回股份——逐步解决
二，考虑外嫁女是否对本村庄做出贡献——权利与义务对等
三，不设股份分红
5. 法律不能确实解决包二奶问题，没有执行力
6. 退休年龄男女差异，提出原因：女比男长寿？
遇到不平等的事情如何解决：
1、 自己解决

- 2、 妇联
- 3、 调解委员会

问：妇联还可以做什么？

- 1、 心理咨询与辅导。 聘请心理咨询师做助理
 - 2、 妇女的就业培训：家政、电脑、法律知识、处理人际关系、家庭小常识。
培训后需提供相应的就业机会
- 培训期 10 天左右，时间晚上为宜，工厂的下午较方便
培训内容要与自身能力相符合。
什么工作易接受：工作时间不长、不用上夜班，能够兼顾家庭的工作
有专业技能、实践能力的优先。

访谈资料

游善碧 46 岁 小学未读完（资料上是高中）。15 岁起开始自主创业，销售批发金属制品，经营 3 年后转向投资制药公司。3 年后又与丈夫成立建筑公司，承包工地建房。1983 年转向制衣，承包了南海区的各个学校校服和政府部门的服装制作。1985 年生了个女儿，现就读于中南财经政法大学。1990 年生了个儿子，现正读高中，在体育方面有特长，是佛山排球队成员，今年参加了中山大学的特长生自主招生，结果未知。90 年代初，玩具生意热火，于是她开始搞玩具批发。1995 年，开始投资幼儿园，目前的幼儿园在佛山地区数一数二。到目前为止仍在经营的生意有石油生意，代理西门子电器和 SMC 公司的产品，还有沐足会所等等。现在游的身家过亿，是业界公认的女强人和南海商界的前辈，在南海个体劳动者协会委员会任委员，村内政治则没有参与。但她热心社会事业，定期定时送油送粮到区内老人院，自己也会参加一些活动，比如村里的跳舞比赛，也会协助村委组织。由于平时生意很忙，因此，家里的聚会相当重要，每个周末和假日都是和家人相聚闲聊的时间，还有，每年会与家人平均出外旅游 5 次，利用这些机会来与家人沟通。另外，对待家人的态度是坦诚和信任，因此，家庭关系也很和睦。在对待子女教育上，注重全面发展。特别是对儿子的教育上，她从五岁就开始有意识锻炼儿子的身体素质，同时，又在艺术方面培养他，训练他学钢琴。在妇女自身权益方面，她认为要自身提高素质增强自己的能力。她依靠自学，在公司需要财务管理时考了会计证，幼儿园需要院长上岗证时考了相应的证明，甚至为了节省电工，自己也考了电工证，又因为做贸易生意自己考了报关员证，等等。因此，她认为有需要就学，增强自身能力是最重要的。

梁敏红 56 岁 高中学历，1969 年担任教师，后因不满收入而进厂打工，后来工厂倒闭，只得重新自谋生路。90 年代初，玩具生意兴起，因此自筹了 10 多万办起了玩具厂。后来，经朋友的推荐，转向了塑料包装袋的生产，这一决定也得到了家人和朋友的支持，现在，生意规模扩大，家庭富裕。她有一子一女，儿子在其他公司上班，女儿正上大学，家庭关系良好。在处理家庭关系时，虽然生意较忙，但还是尽量兼顾家庭，与丈夫分工合作，子女的教育是两人的共同责任。对于妇联组织的活动和培训很少参加，在维护自己的权益方面也因为经济地位的关系而更多的是通过人际关系解决。但是，她提到一点，现在政府也重视她们这些私企老板，如鼓励她们入党，在私企中发展党员，她认为这是地位提升的一个表现。

莫少华 39岁 初中学历 自创业。90年代开始与丈夫一起做玉器生意。当时是因为玉器生意在平洲开始兴起，同时政府也采取鼓励措施，给做玉器生意的提供各种方便，如成立了玉器质量检测中心，帮助商户和客户辨别玉器的真假，还有成功的对外宣传也使玉器的声名远扬。一开始做的是加工玉器，主要是越南玉为多，但因为收账困难而放弃，改做收购玉原料再招人加工然后再对外销售，现在基本上是一条龙生意。因为生意上了轨道，而且因为生意基本比较固定，因此，有较多的空余市时间。平时的活动较多的是跳舞，其他的时间就做家务和陪家人。家里有一子一女，儿子上高一，女儿上六年级，经常会与孩子谈天。老人和她们分住，有空也会探望老人，基本隔天会煮粥或其他东西给老人吃，婆媳关系很好。由于生意关系，对妇联组织的培训活动很少擦与。对妇联印象也较模糊。

谭妙笥，李翠莲，林雁灶

三人都是桂城本地人，农业户口，已婚，不与公婆同住。谭从2005年起任妇女主任，有一子，6岁；李从1999年起任妇女主任，有二子，其丈夫为镇政府公务员；林2001年至2004年任妇女主任，从2004年起任书记，有一子一女，其丈夫在公安部门工作。

她们所在的村子只有一名女性村委。三人在平日工作中都是与男同事合作，认为女干部做的工作比男干部多一些。妇女主任的日常工作包括：民政（低保、残疾人等）、社会事务（儿童、病改、村务公开、退伍军人安置、侨务等）、计生、调解委员会（调节家庭矛盾、夫妻关系等），这些工作都很需要人手。

村中的低保人群主要指单亲低收入家庭，一般是因家中男性劳动力丧生或长期患重病而导致的负债、低收入家庭，家长通常为女性。在桂城一带，很少有离婚后男方不按照法律判决付给女性抚养费的情况，所以极少有因离婚而变成低收入单亲家庭的个案。法院的监督机构在这方面发挥了重要作用。

社保部门仅对低保家庭中的残疾人提供补助。在低保残疾人中，男女比例基本平均。

目前农村仍有重男轻女的观念，她们认为，从生育政策上来看，男女就是不平等的。目前的生育政策是：夫妻双方都是农业户口的，如果第一胎生育的是女儿，则还可以再生一个；如果第一胎是儿子，则不可以再生。长久来看，这可能会导致男女比例失调。

男女不平等的另外一个重要表现就是退休年龄不平等。女性比男性长寿，却要比同龄男性早退休五年。从女性的生理、心理特点来看，这五年时间正是女性可以为社会创造财富、可以在工作岗位上施展才能的时候，而女性却要在此时从岗位上退下来。

她们的村中仍有个别家婆对媳妇生女儿有意见，这种观念的改变需要长期过程。

在女童教育方面，她们认为小孩听老师的话多过听家长的话，因此学校教育是女童教育的重点所在。在家庭教育方面，认为不能灌输“干得好不如嫁得好”的观念，要在女童幼年期便培养其独立观念，女性的自我价值实现更多表现在找一份好工作，而不是嫁一个好老公。就她们所在村子的情况来看，学龄女性的读书成绩一般要好过同龄男性。

村中30-50年龄段的女性有自己做老板的，也有在邻近地区打工的。通常想出来工作的都可以顺利找到工作。

她们对外来人口的管理主要体现在计生、卫生、治安方面。

本地人中也有一些与外来人口结婚组成家庭的。婚后，一般是外来人口（不论男女都如此）将户口迁入本村，而本村人的户口不迁出。这些婚姻一般较为稳定，嫁入的女性或随妻居的男性与其配偶的家人能够融洽相处，极少有因语言无法沟通产生矛盾的，离婚的个案也仅为个别。这种婚姻涉及到股份分红问题。如果夫妻双方都是农业户口：其中妻子为外来人口，那么其户口迁入本村后，可以购买股份，按照本村政策规定享受分红，因为人们认为媳妇是“自己人”；假如丈夫是外来人口，其户口可以迁入本村，但他无权购买股份，因为人们认为姑爷是“外人”。在有些村子，未迁出户口的本地妻子会被视为“外嫁女”，也不能享受福份分红，尽管户籍关系没变，她们却已被视为嫁出去的女儿、泼出去的水。如果夫妻双方中迁入户口一方的原户籍为非农户口，则只能迁入户口而无权购股享受福利分红。各村对“外嫁女”股份分红的限制导致了一些适龄女性迟迟不婚，惟恐出嫁后没有了股份分红，也致使一些适龄青年在本村中寻找结婚对象，肥水不流外人田。

培训方面，她们认为针对中学生的心理辅导更为重要，她们也曾经请人来做过青少年如何与父母沟通方面的培训，请过南海本地的心理专家、退休老教师等做心理辅导。请人做一次培训的费用大概是 200-300 元，主要由村委承担，有时候妇联也会出一部分。

桂城妇联开展的培训内容较多，包括妇女权益、法律、家庭教育、未成年人教育、未婚女青年教育、关爱女孩、卫生保健、更年期心理健康等，平均在每个村子每年做一到两次培训。具体开展时，一般是由妇联发出培训要求，由村委或者妇联协调找合适的专家来对村民进行培训。

劳动部门也组织了相关培训：修车、电脑、家政、电工等方面。培训期不等，三个月、半年、一年都有可能，一般在晚上和周末进行培训。第一次参加此类培训的人可以免费学完全程，此后再参加就要收费了。是否免费与购买社会保险的情况无关。

从事家政工作的女性当中，外来人口较多，本地人比较少，确实受到观念和待遇方面的影响。

妇女干部在工作中遇到的难处理的问题包括：夫妻吵架、闹离婚、外地人的计划生育问题。

村政方面：村民大会每年召开一、两次，对参加大会的村民给予货币奖励，比如一次发十几元，甚至几十元。在一定程度上保证了会议的出勤率。其余会议。比如村民代表会、股东会等每年要开十几次，也会给参会人员发钱。

村民代表、股东代表的男女比例基本接近。

村民选举方面，每个人都有选举权。不过最后去参加投票的通常是女性，因为她们的老公通常不在家，所以全家的票一般是由女性去投。投票选择是他们事先在家中商量好的，很难说由谁做最终决定。

她们认为最急需解决的是女性的退休年龄问题和男性包二奶问题。

四、罗村会议记录和访谈资料

会议记录

时间：5月22日下午

地点：罗村镇政府会议室

对象：务庄、罗村、朗沙

	平等	不平等	为什么	该怎么办	妇联可做的 是什么？
经济	1、相互尊重	1、工厂里同等职位，女性较男性工资低 2、女性在工厂工作要付出更多才能争取到升迁机会，较男性艰难很多 3、退休年龄与社保购买(必须买够15年或以上才能拿到退休金，否则要买够才能拿)			
妇女参政		1、村委会、村民小组选举题名只得一个女性，结果通常只有一个女性，甚至没有 2、没有妇女承担主要职位，分工不平等 3、连妇女主任也为男性 4、计划生育等同妇女主任，农村中没有男性做计生工作	选举为拉票形式		1、男性应参与体会计生工作
家庭生活	1、一般家务事决定，大件物品和丈夫商量 2、婆婆不偏袒儿或媳	1、家庭压力大 2、丈夫对妻子缺乏尊重和关心，情绪低落 3、生女孩受歧视，有的因此夫妻离婚			1、多做宣传工作，做老人的思想工作

		4、家庭暴力 5、大男人主义，完全不做家务，不懂体谅妻子			
教育机会	1、受教育机会平等	1、思想上认为女性不需要读太多书			
妇女权益保障		1、外嫁女股份分红 2、离婚，妇女要求抚养费，多数得不到 3、妻子生女孩，丈夫外遇，女性无法保护自己权益 4、离婚后，女方没有房产，不能分户口，仍留在原户口			1、让外遇男性失去分红的权利 2、公安户籍政策要改变 3、完善法律条文，便于执行，惩罚和限制要严格，保障妇女权益
社会文化生活		1、男性对女性自主组织的活动有意见			

不平等顺序：

- 1、妇女权益，婚外情
- 2、家庭生活
- 3、经济
- 4、妇女参政

妇联

- 1、帮助妇女经济独立
- 2、对男性进行教育，要夫妇共同上课

访谈资料

邵宝玲：生了一个女儿，现在一岁半，家婆重男轻女观念重，从来不关心这个孙

女，不帮忙照顾，都是她自己照顾。认为以家庭为重，家庭安定才能发展其他。丈夫在村委会工作，每月 2000 元工资。

她中专毕业后现在电镀厂工作了 2 年，后来因为工厂经营问题辞了工，又到另外一家工厂工作，半年后也是因为经营问题辞了工。之后有意识寻找自己的一技之长，发现自己对买楼感兴趣，2 年前开始自主创业，代理销售出租二手楼，但由于近年楼市不好，一直在亏损，靠丈夫工资来维持。

她认为妇女像她这样要外出工作，回到家里却得不到丈夫体谅关怀，感觉不到家庭温暖，觉得压力特别大，她丈夫白天上班，晚上回来多看电视或者打麻将，一点都不会分担家务工作。

黄贵贞：在村委会做后勤工作，如办证、登记等。整个村委会 80%都是男性，一般都是招男不招女，即使女性有文凭。因为未婚女性多数工作一两年就要出嫁，不能长久工作；已婚女性则有家庭责任，除非有同类工作经验才会接收。她丈夫自己开五金厂，她要求丈夫拿生活费养家。

杨有银：在铜材厂工作了十几年，现在已担任部门经理十年了。她感觉自己能做到这个位置，比男性付出 2 倍的努力，即使同等职位，承担的工作量也比男性多，比如一些较琐碎的事会落到她头上。

在孩子小时候，她全心照顾孩子，现在孩子已出外读书，丈夫白天也不回家吃饭，所以就把重心放到工作上，中午都在厂里吃。家里的生活费一直都是她自己负担的，丈夫没有出过钱。她丈夫开一家化工厂，员工在 100 人以下，她感觉自己工作压力大又要负责教育孩子，很辛苦。

选择工作，一方面为了增加家庭收入，一方面为了寻找寄托。

如何帮助妇女获得经济独立？

优先妇女就业，提供就业机会；

提供培训；

同等学历女性优先。

你们村的妇女是否愿意出来工作？

80-90%的妇女都出来工作的，除了小孩还小要留在家里照顾，孩子大了都以工作为重已经占了多数。

家婆是否支持媳妇外出工作？

都很支持，如果媳妇不工作，家婆还认为媳妇太懒惰。

丈夫是否支持妻子外出工作？

如果丈夫已经很有钱，他会希望妻子留在家中，照顾好起居饮食，可以回家舒服享受；如果丈夫赚钱不多，则希望妻子外出工作。也有男性爱面子，无论如何都不想妻子抛头露面，或者做得比自己强。

妇女找工作难在什么地方？

一般上了年纪就很难找到工作了。因为新劳动法规定女性 50 岁退休，即使单位想继续聘请也不敢违法，只能不再跟她们签合同，但是由于她们都比较迟买社保，一般都不够 15 年，所以要等到 55 岁才有退休金，其中 5 年又没有退休金又找不到工作，生活就变得比较困难，所以很多那个年纪的妇女都觉得这样不合

理。除非一次性把剩余的年数都买完才能马上拿到退休金，但是多数人都没有这个能力。

另外文凭门槛也使女性不易找到工作，但是也可以通过从低做起，积累经验和成绩，逐步升迁来解决。尽量少跳槽。

你们认为为什么会发生婚外情？

男性贪新鲜或者因为妻子生了女儿，第一个原因占大多数。因为有些妻子外貌得体，文化素养也高，又贤惠，丈夫还是会包二奶。例如有个丈夫开工厂，平时每次出去应酬都与妻子一起去，外人看起来两人夫妻情深，妻子也一直相信丈夫对她很好，有一次两人一起去旅游一周，回来妻子收到法院的离婚通知书，原来是丈夫在外面有外遇很久了，不知道如何向妻子开口，只好选择这种方式，虽然也有分了不少财产给女方，但对女方的打击十分沉重。

你们遇到问题一般找谁帮忙？

一般都是家里自己先解决，直到无法控制的时候才会找外人帮忙，而且一般是一级一级往上找，小组到村委再往上，如果真的闹到妇联那里，一般都已经是到了无法挽回的地步了。大家都觉得这是家丑，非到不得已都不想让外人知道和插手。

叶燕兴 46岁 初中学历 全职太太，家里经营墨水生意。家庭居住自建房，老人与他们分住，居住在隔壁，由于丈夫排第二，老人的伙食喜欢跟小儿子，因此较少与老人相处，但假日还是会过去看望家公家婆，因此关系也很和谐。家里一共有四个孩子，一男三女，因计划生育政策而被罚了不少钱。其中大女儿已经出来打工，二女儿和儿子现在正读大学，小女儿读高三。家中子女较多，且年龄相差较小，所以在小的时候分开让家公家婆和娘家的帮忙照看。她平时喜欢的活动是跳舞，经常参加村里每天的集体练舞，偶尔会出外旅行，但多在家做家务。对于妇女权益方面，觉得外嫁女受到不公平的待遇，外嫁到村里的如果是居民户口的就没得分红，但似乎妇联在这方面帮不到什么忙，因为都是村里自己决定的。另外，对待丈夫外遇的态度上，她认为女方自身有责任，自身素质的高低和自身能否对丈夫好是关键。她也很少参加培训，主要是对培训不感兴趣，如果是讲座的话，则对女性健康问题有兴趣。对于幸福，认为家庭美满最重要，知足常乐。

杨秀霞 43岁 小学学历 开始创业时从事制衣行业，做了10几年的生意，在2000年，因看到市场的兴起，开始涉足房地产代理，经济收入良好。目前丈夫从事牛皮贸易生意，夫妻俩分开做生意。家里有两个儿子，一个读大一，一个读初中。与儿子的关系非常好，儿子称其“靓女”，就如朋友关系，非常随和。家里的家务也是她一个人包办，并认为这是女性的责任，与男女地位没有什么关系。在对待老人方面，真心对待老人，家婆有一次住院，她亲自照顾，紧紧跟随，外人还误认为她是老人的女儿。她认为自己是将家婆当作自己的母亲看待，认为一般媳妇对家婆的心和真正的女儿对母亲的心是不同的，因此，她用真心也换回了老人对她的信任与爱。她平时较喜欢与朋友逛街和喝茶，另外也有上网玩游戏，还有跳交谊舞，经常参加村里组织的文娱活动。在外嫁女问题方面，认为并应该单单是农村户口的才可以享受分红。对于丈夫的外遇问题，从第三者的角度看问题，她认为做女人的应该自尊、自爱、自强、自立，不应该去破坏人家的

家庭，她曾写信给对面出租屋的一个年轻女人，劝其自爱，但并无效果。她曾做过村里的团支部书记，但是因为家庭不支持，所以辞了该职位，这是她认为男女不平等的一点，但同时她也表示接受这一点，因为为了家庭男人的面子，为了维护家庭，她自己则认为女方应满足男方。

箫润群 53岁 初中文化水平 广东华兴玻璃有限公司的董事，其丈夫为公司董事长。她并不是独立做生意，事实上是帮助丈夫管理后勤的工作，负责公司饭堂的采购。每天凌晨4点就要起床，忙到9点才能休息，之后其余时间就是做家务，用她的话说是想在背后帮丈夫打点一切。家里与老人分住，但每天都和老人吃饭，关系良好。家里有两个儿子，一个出外打工，一个在澳洲留学。平时喜欢跳舞，也参加村里的文化活动，但对于妇联组织的培训活动不多清楚，认为宣传不够，如果是女性健康问题的话比较有兴趣参与。在谈到妇女权益受损方面，认为首先能忍则忍，因为家丑不外扬，真的不能忍的时候再找妇联或政府，或者上诉。另外，她也指出村里政治选举的不公，认为选举都是大家族选举，拉票行为时常有之，做不到公平，因此自己也没兴趣参与政治，同时认为女性还是做一些安分的事情为好。

叶少珍 35岁，大专，妇女主任；黄洁霞 38岁，大专，村委会副主任、妇女主任；李敏仪 36岁，大专，妇女主任。

三人都已婚，各有一个儿子，农业户口，不与公婆同住。李是南海狮山人，嫁入本地十年了；另外两人都是本地人。叶做了三年妇女主任；黄从1998年开始做妇女主任，至今已经十年了，目前她还是村委会的副主任；李做了三年的妇女主任。她们所在的村子都只有一个女性村委。罗村镇所有村子在这一届选举中都没有女性担任书记等主要领导，有些村子甚至没有女性村委，连妇女主任都由男性担任。黄在镇上买了商品房，平时不住在村中，住处距村子很近，开摩托车只需要几分钟路程，不影响办公；另外两人则住在村中。

有关股份分红：罗村制定了一项规定，从2004年7月起，外来媳妇、新生儿等有户口迁入及申报户口的人要购买股份才能参加股份分红。具体操作时，每个村子有自己制定的股份规章。对于外嫁女的一次性补偿、外来媳妇及新生儿购股方面有自己的规定，当年的死亡人口也可以按照规定进行分红。在有些村子里，在外读大学、当兵等人即便户口迁走了，在学及当兵期间也可以享受分红，但在毕业及退伍当年必须按照规定时间将户口迁回本村才能在此后继续享受分红，如毕业、退伍后他们的户口不迁回本村，则分红也要取消。

她们做村务工作能得到家人的支持，平日的家务工作一般由夫妻双方合作，妻子承担得多一些。

妇联曾经在她们所在的村子开展过子女与父母沟通方面的培训，每年至少会开展四次类似培训。村里每年交给妇联1000元钱用于开展活动，村委对这笔钱并不吝惜。

不过，有些年纪大的男性村委对妇女自己组织的歌舞活动反感，认为吵闹、没有意义、浪费钱财，并不支持。妇女主任打上去的活动报告会被驳回。

妇女主任在村委中的地位有些边缘。计生等难度大的工作并未纳入年终考核范围，村委会的其他男性成员并不理解这项工作的重要和难度。平时妇女主任开展此类工作时，其余村委并不相助。

村委选举方面，人口多、规模大的村子不容易有拉票现象。但在村民小组

选举时，拉票现象很严重。

村委选举要求两个过半：1.参加投票的人要超过全村有选举权的人（指有本村户籍、年龄在 18 周岁以上有完全民事行为能力的公民）总数的一半。2.候选人的得票数要超过参加投票人数的一半。因此，被选上的难度较大。

被选举人是由街道征求上一届村委书记的意见，由书记提出建议名单后，经党工委审核，最后由党工委提出正式名单。在罗村一带，提名候选人时，通常至多有一个女性。这可能导致最终选举结果中没有女性村委成员。

居委会选举情况要好一些，是由村民代表选，而不是普选。

村委会下面的工作人员如电工等要通过考试上岗，不需要换届，可以一直做到退休。这部分人的男女数量基本平衡。

针对纯女户（家中两个孩子都是女儿的家庭）和独生子女户（只要家中孩子是独生子女便可，不限男女）有优惠政策，每年街道、计生办会组织各村委进行落实。1.开纯女户、独生子女户座谈会，每对夫妇可以得到 120 元的补助。如果家庭困难，则有另外的补助。2.从去年开始，计生办与政府共同出台了一项政策，即纯女户、独生子女户的小孩参加中考时，可以申请加 5 分（如果自己申请则不加分）。3.有些村子有规定：纯女户的女儿结婚后，可以留一个女儿的户口在村里享受股份分红，或者可以招郎上门；独生女家庭的女儿婚后可以不迁户口，享受村中的股份分红。

另外，民政部门对家庭困难的大学生有补助，可以保证他们完成学业。

计生部门每季度在村中组织一次妇检，由镇医院的工作人员将仪器、设备带到村里为所有育龄女性进行检查。妇联每年组织一次全面的妇科常见病普查。村委给所有参加妇检的女性 10 元/次的误工费，给参加各种讲座的女性 5 元/次的误工费。

如果计生工作做得好，计生部门会发给妇女主任奖金。如果村委会、妇联安排的工作在村中开展得好，那么村委和妇联也会相应发给妇女主任奖金，数量略少于计生部门给的奖金。

妇联开展的集体活动主要包括：“三八”妇女节活动、母亲节活动（开展了插花比赛）、儿童节活动。通常这些活动由妇联组织，村委具体操办。

社会事务办在重阳节、暑假期间开展针对老人、小孩的集体活动，由村委会出钱筹办。即便不来参加活动的相关人员也有慰问金可以领。

村委小组有时组织外出旅游，所做的工作为协调、安排，旅游资金由出游人员自负，但村委小组会对 55 岁以上的出行老人有一定的补助。

目前妇联已在村中开展的培训包括：卫生、健康保健方面内容的培训。希望增加的培训内容：妇女的自我保护、法律咨询方面的培训。

工作中的难点：

1. 当地女性没有经济独立的概念，一旦离婚，就失去了经济依靠。
2. 女性为家庭和孩子牺牲太多。有些女性本来有工作，因为生育而辞职专心在家带孩子，待其小孩进学校后再找工作。但再就业过程中，这部分人很难找到合适的工作。
3. 女性对孩子责任感强，离婚后愿带走小孩。而带着小孩很难再嫁出去。

五、大沥会议记录和访谈资料

会议记录

时间：5月21日上午

地点：大沥镇政府会议室

对象：沥东、河西、白沙

妇女在南海的生活状况

正面：1. 与周边地区相比，在南海生活更好更舒适，社会和谐，工业比较发达，总体就业情况在大沥更好。

2. 南海与广州比虽不及，但临近广州，交通发达，大沥在南海的发展是靠前的。也是南海的示范区。

3. 医保社保职保齐全。

4. 空气质量及环境比较好。

5. 农村经济状况好转，有农村分红等福利，大部分家庭亦有房租收入。

如在河西村，人均收入少者三千，多者六千。

6. 本地幼儿园、小学及中学的条件逐步在改善，在朝好的方向发展。

负面：1. 治安环境不好，小偷较多。只有河西村委的情况稍好，因为有报警钟。

2. 大沥是半工半农混集地区，还没城市化。

3. 35岁以上的人找工作及创业都较难，该群体在就业时学历不是最大的问题，因为有些人也会读夜校增值，年龄有时是最大的问题。四十岁以上的人在以前经历很多，如上山下乡等，但政策对他们照顾不足，就业问题突出。也有人认为外来人员过多导致本地居民就业困难。而一些辛苦的工作本地人也不愿意做。

4. 有的地方如白沙村，绿化方面十年不变，路政规划不好，常修路，给居民造成不便。

关于经济和妇女就业职业问题

杨焕卿（沥东村委，待业）因为要照顾上小学的孩子，不能到工厂里面打工，只会有时做一些手工业，她认为留在家也闷，年纪不大的话有工作最好。

江影霞（河西村委，家庭主妇）因为要照顾孩子，所以做全职家庭主妇，没有参加工作。

范柳颜（河西居委，个体），二十岁时结婚，小孩一两岁时已经要工作。也没人帮带小孩。因为要还债和分田落户，所以必须勤奋工作。以前在佛山做绿化工作，现在南海经营花店及插花装饰等业务。

李翠贤（河西村委），从广歧嫁过来大沥，在一家港资玩具厂做工质检工作，工厂老板比较关心员工生活，工资和补贴都较好。

梁健青（河西村委），做妇女主任有十年，刚读完书就进村委会工作。

陈爱容（白沙村委），在工厂做管理工作，认为由于待遇各方面都好所以管理工作更易开展。

叶润莲（白沙村委），幼儿园院长，村里支持幼儿园的工作，如本次手触口病村委也协助工作。

李碧如（白沙村委），有三个女儿。因为她生的是女儿所以家婆不愿帮她照顾，要自己边工作（主要是做散工，拿一些手工艺来做）边带孩子。

在河西村，有较多的玩具五金等工厂，妇女一般都进厂打工，本地的做了一

段时间后就转做管理，其他外来女工就做手工业。

关于分红及福利问题

1. 多数村民由于建有出租房，本地区多工厂故多外来人员，所以亦有房租的收入。
2. 对于村民（农业户口）来说，医保社保齐全。在河西村委，由于经济发展较好，在96年时村委自己搞了医保。后来虽然有了全社会性的医保，但由于报销额不高效果不太好，村民有意见，后来村里面就有二次报销，农村小组又有一些补助，几乎实现了医疗费用的全报销。
3. 但是在半工农村中，居民（即非农业户口的）没有社保和医保，房子也不让建。村委对居民和农民虽一视同仁，但农民有经济实体，可以搞很多培训等活动，也有各种福利。居民没有经济实体，居民的培训工作和福利难以推开。有白沙村的代表亦提到，如果村里因某些事为居民付款，当地的农民也会不满意。
4. 白沙村委的分红在以前只有两三百一股，现在则有一两千。

对妇女权益的理解

1. 妇女权益是关于妇女也有家庭财政权。
2. 妇女权益就是平等，妇女有学习的权利，能享受社会福利，在社会中与男性都有支配权
3. 妇女权益就是妇女有话事权。河西妇女权益保护工作较好。以前对妇女有偏见，认为她们是三步不出闺房，现在大家会向妇女征求意见，妇女有影响力。
4. 妇女权益就是妇女受尊重，妇女不受欺负。

妇女的经济生活

1.河西村委企业较多，有玩具五金等厂房。妇女一般都进厂打工，本地的做了一段时间后就转做管理，其他外来女工就在厂里面担任手工生产任务。

2.

妇女在家庭中的生活

现在钱多了，大家庭中如果不合适的可以通过自己买房或建房分开住，婆媳、妯娌纠纷少了。

有代表认为女人更常管理家庭事务，但也认为家里的事情要夫妻一起做，谁做多也不会计较。

家庭暴力很小。河西村去年也有家庭暴力案例，因为妻子不能生儿子，因此丈夫（他以前曾犯事，后出狱）就搞外遇，有时晚上回来故意打碎东西制造噪音骚扰妻子，但后来丈夫因再犯事，事情暂时结束。

在河西村，因为现在一般分红较多，外嫁女就要求也有分红权利，去年也有外嫁女告上法庭的。也有的男人包二奶，夫妻双方到法院协议离婚。

有妇女代表反映，因为自己只生女儿而没有儿子，因此婆婆就看不起自己，也不帮带小孩，要自己边工作边带小孩。

关于妇女参政

1. 妇女代表发言普遍愿意做村干部。
2. 每个村民小组都有妇委，有的也兼任村委。男女干部都没区别的，权威性是

一样的。

3.在白沙村委，共有九个村小组，共有15或16个女干部。白沙村女人参与村委会议更多，因为男的要工作，一般她们对村收入监控问题较关心。而在河西村委会的村小组中共有有18个妇女干部。

4.有代表认为男女干部都没区别，其权威性是一样的，办事能力也是一样的。

5.白沙村委会的杜玉英是村妇女主任，表示其丈夫亦支持自己担任村干部。

妇女的文娱活动

1.在三八组织文娱活动。沥东村委村委会在三八组织活动，如接力跑等，分名次奖励，最高二三百。

2.河西村委会的妇女热衷于跳舞活动，村中部分妇女自发组织村中女性跳舞，她们自己买衣服自己编排节目。村长在三八、六一及七一会搞活动，也有运动会，有现金奖励；而其中妇女参加较多，男人参与少。在村小组一级中也有在文化室自己组织活动。乡会向妇女发钱，也会组织（女性）工作人员去旅游，今年就去了贵州，去年去北京。很多村也会搞旅游，有的村也会组织男人一起去。

3.在白沙村委，文娱较多，妇女平时跳舞和做健身操较多多，但全民活动如运动会则少。而在三八村委会组织活动，如拔河和投篮，费用一般一次一万多，通常较大部分的钱会用于买礼品如洗衣粉。

最期待解决的问题：

- 1.要尽快解决治安较差的问题，杜绝小偷小摸、入室偷窃的等治安问题。有代表认为当地治安差的主要原因是外来人员太多，人员构成复杂，而且有的外来人员不愿通过务工等途径取得合法收入，有些人较懒不愿意从事收入相对较低的工作，游手好闲，给治安造成隐患。
- 2.社会也有不良风气，如老人家没工作有买地下六合彩的。政府及妇联应该关心丰富妇女日常生活方面。
- 3.采取措施促进中年人员就业。

访谈资料

陈爱容（48岁，白沙村委，高中学历）：嫁过来25年。住自己建的房子，有三层，自住，另外有房子用于出租，83年开始自己搞个体。。家庭收入中丈夫占的部分最多；一家人的股份收入一年大概一万多。加上收房租及其它收入家庭年收入约十万。自己住的房子环境条件好。生活较满意，比起其他人算好，也基本满意自己的家庭收入；但三个小孩在读大学负担也重，对子女的成就不是太担心，更关注他们不会学坏。。认为最重要的是家庭幸福，第二位的才是金钱。但担心子女读完书后的就业问题。如果遇到受侵害情况先会找村委，因为村委是经选举产生的，所以确信他们会维护自己的权益，如果村委不能解决就找警察。村里一年会办两三次培训班，主要是关于家政管理方面，作用大。平时的空余时间多集中在晚上。早上会去公园跳扇舞，此是村民自发组织。三八、五一村里组织活动，但本身少参与，只是在一旁观看。关心村里事务。在村民会议中村委会向各户主讲解村中事务，本人去较多。曾向村委反映意见，主要是治安问题，对此问题主要由于外来无业人员构成。村里是妇委，镇里是妇联，对其印象好，会

办实事；妇联会对单亲家庭或低收入家庭发放补助，该资金为行政拨款。在六一和重阳村委都会组织活动和吃饭。但对南海妇联接触不多，对其不太了解。觉得南海的发展不错，厂房多，交通也好。也愿意做村干部，边做边学。

李翠贤（45岁，河西村委，在港资玩具厂做质检）：嫁过来20年，住自己建的房子，有三层，自住，另有一栋房子用于出租。家庭收入中丈夫占的部分最多，他也在同一家玩具厂做司机。家庭股份收入一年大概一万二。加上收房租及夫妻工资家庭年收入约五六万。自己的房子环境条件好，靠近佛山一环，交通方便。夫妻有固定收入，儿子享受九年免费教育，比起其他人算好，也基本满意自己的家庭收入，第一位的是家庭幸福。自己的小孩较听话，平时夫妻和谐，遇事会与丈夫商量，也会与子女沟通，主要操心的是自己在工作上的问题，如工厂赶出货时的工作量及压力较大。如果遇到受侵害情况先会找村委，村干部都是熟人，可信性高。厂里大部分都是外地女工，厂对外地女工较好，待遇依岗位都一样，星期天休息；觉得厂里加班安排合理，也有按劳工法发补助。厂里会向外来女工提供宿舍，以便于统一管理，而自己在外租房子的会有补贴。外来女工也有很多做到管理层，工厂会组织管理层旅游，如女工有问题可向人事部求助，厂里会给予帮助，待遇也无本地和外地的差别。如果因假期方面有异议，工人会向镇劳动站求助，劳动站会第一时间受理并到厂调查和处理。三八、五一村里组织活动，自己有时参与。村里组织的讲座活动也无针对女性的，大家都可参与，因为都是一些一般性的话题。当村里发布通知时，有不明白的时候会打电话查询。在村民会议中也会向村里提建议。40岁的女性要进厂也较易，只是个人愿意否的问题，因为有人不愿接受低薪。愿意做村干部只是年纪较大。

陈慕洁，李碧如，两人均待业，属家庭主妇，都做过5年或9年的计划生育调查员。陈，42岁，临工，初中文化程度，属沥东村委会。李，50岁，家庭妇女，属白沙村，本地人，家里开办藤器编制厂。

陈，访谈中感觉很拘禁。生有两个小孩，收入分为两个部分，一部分来自做保安的打工工资，每月700元，另外一部分为分红。她是南海本地人，住在沥东集体宿舍中。对现在的情况很满意，认为当前最迫切的问题就是治安问题（估计是与自己的工作有关，也可能是避重就轻的回答）。在自己的利益受到损害后，第一反应会去找村委会解决。尚不清楚妇联是做什么的。认为妇联就是在妇女要离婚以及受到家庭暴力的时候给以帮助的机构。对妇联的认识模糊。平时都会积极参加村里的活动，经济实力强大的村会组织较多的文艺活动，村里的妇女如果有时间都会参加。此外，由于经济实力强大，妇女的医疗卫生都保障，妇女疾病的宣传知识，妇科检查等工作开展的都比较好。自己村里的妇女一般都比较关心村务，有机会的话妇女一定会参与村民选举，加入村务管理，愿意服务村民。妇女较男子更关心村务。现代农村中，做工与未做工的妇女在家庭中的地位差别不大，因为各有分工。有工作能力的妇女一样与男子没有分别的担任干部。南海农村由于发展迅速更开放，此间的妇女见多识广，与内地的农村妇女不一样，表现为非常自信，谈吐不凡，“多元化”、“自立自强”等词语的使用。在培训就业方面，需要更高层次的培训，而非初级就业培训，她们表示出外来务工人员可以从事初级加工的基础工作，本地人来做管理。所以她们需要文化知识，诸如电脑、管理、财会等方向的培训，以及针对当地实际情况的指向性培训课程。

她们认为在南海发展机会多，期望子女至少有一人在毕业后在南海工作，

一方面照顾家里，一方面是因为南海发展不错。但她们也担忧孩子就业，一般自主创业较少，打工多，打工的机会也不是很容易得到。回来的孩子比较多，主要还是靠人际关系。村里和外面的区别不大，她们都比较安于现状。

对南海妇联的印象很好。认为自己所想到的，政府已经都想到了。

在访谈中，发现妇女较为担忧大龄妇女成为重新就业的障碍。35岁以下成为得到工作的一个基本条件。工厂较为歧视年龄大的妇女，希望政府能关注一下，降低就业年龄的限制，给年龄大的妇女更多的就业机会。因为这个年龄阶段的妇女，恰好处于家庭里孩子已经可以离开母亲的照顾，妇女有机会外出做工，她们也渴望走出家庭，接触外界，此外做工还可补贴家用。但恰恰就是这个群体就业形势最为困难。

此外，大沥和白沙由于村里经济发展程度不同，在各方面都有不同的差异。经济条件好的村子在妇女权益的维护上也较为主动。对子女的期望也有差异，期望孩子出人头地，为了孩子自己也自觉进修如读书看报的是经济较好的村子。

村落内妇女生活状况

沥东村（潘少冰介绍）：

沥东村全村 8 个村民小组中共有妇女干部 2 名，其中一名在村委担任妇女主任；还有一位担任村小组长。一般而言，20 至 30 岁左右的村干部集中在村委，而 50 岁左右的村干部集中在村民小组中。现在村内矛盾较大就是外嫁女是否能够获得分红的问题，平均一年之中有二至三起这样的冲突，甚至去年还上诉到法院。根据沥东村的习俗，外嫁女无法获得每年每人一万元的分红。另一方面，就是村内离婚率较高，尤其是在 20 至 30 岁这样的群体中。现在离婚多少当事人双方到法院办理，妇女主任或者村委进行调节的情况比较少。此外，一个突出的现象就是 35 岁以上的女性就业率低的状况。潘少冰认为，造成这一状况的主要原因在于本地人对于工作有歧视，看不上打扫卫生、到工厂做饭这样的工作；好的工作也没办法进入的限制。尤其是 40 岁左右这一群体的妇女，在村内基本上处于打散工的状况。

河西村（梁健青介绍）：

从 21 岁开始便在村委工作，当时主要负责计生工作，后干了两届之后又在村委任妇女主任，干妇女工作有 10 年。现整个行政村有 18 个村民小组，其中只有自己一名在村委会任职的妇女干部。各村民小组倾向于选举男性充当村干部的原因在于，认为男性有能力，有群众基础，对外联络、办厂等方面比较有优势。村中年轻妇女多就近的厂里就业，而中年妇女的状况与沥东村同，也存在多工种的歧视态度。前两三年也曾针对这些妇女开办过培训班，但是由于开课时间较短，认为只能学到皮毛，不足以使她们掌握在工厂谋职的技能。另外，培训班的一个缺点也在于，太过于偏重卫生、保健的课程内容，妇女积极性不高，也觉得帮助不大。其实，广大村内的中年妇女还是有很强烈的工作意愿，只不过由于以上两方面原因使得只有 10% 左右的妇女获得稳定的工作。另外，也由于要照顾家庭，妇女也倾向于选择一些可以自由安排时间的工作，如在家里为厂里代为加工一些物品，这样的找散工、干临工的状况在该村很普遍。年均每人分红 7000 元左右。

白沙村（杜玉英介绍）：

由于位置的限制，白沙村在大沥镇内属于经济发展状况较差的村落，每年人均分红仅只是 4000 元左右。现整个行政村共有 9 个村民小组，其中除村委有一名妇女干部外，在 9 个村民小组中还有 3 个村的村长是由妇女担任。值得注意的

是，这三个村的妇女干部年纪都在 50 岁左右，之前有在外办厂的经历，对外联络的能力也比较强。比如其中一个村长就是以前在村里卖猪肉的，由于她在经营肉摊的时候对全村人都比较好，深得大家的信任，所以被选为村长。杜玉英介绍，自己干妇女工作也有 8 年了，在外大专毕业以后就回到村内工作。

（二）、妇女地位

三个村妇女主任均表示，在村内但凡大事还是由男性主导，这一状况在老年人群中尤为突出，年轻人则倾向于大事共同协商。如果一个家庭内部，既有居民，又有村民，尽管共同居住在村内，但是事关村内事务，一般由持有农村户口的家庭成员来决定，不区分男女。对于儿童教育问题，一般有女性负责，男性承担的较少。照顾老人的活，也多数由女性来承担。有条件的家庭也选择把老年人送到养老院里。现今年轻夫妇在结婚以后，大多数家庭倾向与父母分开单过，也有部分家庭保留了父母与其中一个子女共居的状况，但这一比例在社区中所占的比重较低。传统的男主外、女主内仍主导着男女在家庭中的角色定位，只不过在年轻人家庭中，大多数家务男女共同承担。以梁健青家为例，由于丈夫和自己都要外出工作，所以自己请保姆在家照顾小孩，同时还每星期请钟点工来打扫卫生，平时有时间则是男女共同承担。由此，女主内的家庭只占年轻人家庭的 20%至 30%。

（三）、建议

- 1、在今后搞培训班的时候，希望可以把时间延长，课程除了一些关于妇女健康的课程设计外，应加强职业培训。
- 2、以往每年村内搞活动的经费主要来源于村委和村小组，由此，村民也对于妇联在其中所发挥的作用并没有清晰的认识，建议妇联牵头、提供资金和技术支持，面向村内所有妇女开展活动。
- 3、针对村内妇女闲暇时间空虚的状况，建议可在村内组织妇女搞一些义工组织，为居家妇女提供一条实现自我价值的路径。

六、里水镇会议记录和访谈资料

会议记录

时间：5 月 21 日下午

地点：里水镇政府会议室

对象：大布村、建星村、北沙村

关于妇女权益：

1. 人人能参政议政，男女平等。有代表认为现在的男女不平等是由于封建遗留造成的。但有代表认为现在的计生政策就存在着男女的不平等，因规定第一胎是男就不能生第二胎，但第一胎是女的就可继续生。
2. 家庭暴力也算有违妇女权益。
3. 妇女权益就是女性多参政
4. 有妇女代表认为妇女权益只是纸上谈兵，很难有实际行动形成男女平等。

关于妇女参与政治：

- 1.有部分妇女代表愿意做村干部，原因之一是可以为村民服务，另外也有妇女代表表示曾想去竞选村出纳，但后来只成了普通代表，而村中的出纳有 2000 多的月薪。
- 2.有部分妇女代表表示家里多是自己去参加村民大会，因为丈夫没时间。
- 3.在大步村男的做村委书记，共有 8 个妇委。
- 4.有妇女代表认为村官不好当，村里经济不行难做干部，而在建星村里没有一家工厂，越穷的地方越多矛盾。
5. 在北沙村，较多的妇女去开村民大会，女人更关心村里事务是主要原因，而且大家可以聚在一起交流，沟通信息。

对妇联的认识：

- 1.负责青年性观念的教育。
2. 妇联举办的活动不是所有人都参加，因为有些人都不知道该活动的举办。
5. 有的妇女代表表示很少听说过妇联。
6. 有的代表觉得妇联每年会慰问孤寡老人、也会在三八、六一举办活动，妇联现在的工作比以前好些，以前妇联只管计生的工作。
7. 妇联在特定时间会通知妇检。
8. 举办卫生讲座。
9. 有妇女代表表示一般事情少找妇联
10. 有妇女代表认为妇联就是搞计生的。也有的对妇联的工作范围及职能的认识十分模糊。

妇女的文娱活动：

- 1.建星村的经济状况不佳，妇女多要从事农业生产，参加文娱活动少。但有的妇女代表表示平时的空余时间多会用来打麻将和看电视。
- 2.大步村的经济环境较好，过年时候会组织篮球赛，亦有妇女的参与；而在几年前还有女子龙舟队。而在晚上则有妇女组织跳舞和打篮球。
- 3.北沙的妇女代表表示村中女性平时有组织跳舞。

妇女在家庭：

1. 有妇女代表还存在养儿防老的观念，认为计生政策中应该规定第一胎生男的也可生二胎，这样她们才更安心。
2. 妇女代表认为 男人也要分担家务工作。
3. 在建新村，有的儿女不生性，与母亲经常顶嘴，在一些事情上多归怪罪母亲。而且有的婆媳关系也不和谐，媳妇有时怪罪婆婆。

关于村民的福利：

1. 户口规定儿子随母亲，农民可享受农村免费医疗，但居民无。
2. 独生子女补贴少，如出现意外难以保障。
3. 在建新村，外嫁女除了户口外再没农村里其它的福利。
4. 在北沙村，因为经济状况较好，每年有两三次妇女免费检查。

关于对妇女的技能培训：

1. 有妇女代表表示参加过政府劳动局举办过的烹饪班。
2. 有妇女代表表示政府办的一些培训班是针对特定人群的，如有些班规定失业的人才能参与，而其他人则无此权力。上次政府在桂城开一个职业培训班，据说读完之后可增加妇女的就业能力，但因路程太远了，很多女性要照顾家庭抛不下，而且又要考核，因此最后参加的人很少。

关于妇女应付利益受侵害：

1. 有妇女代表表示当利益受透时没有想过求助，感到投诉无门，抱着多一事不如少一事的心态。
2. 家庭暴力一般是上村委调解就能解决，少上法院。一般是村小组有一个妇委，可找她调解。

访谈资料

邹小环(建星村委，34岁，进厂打工，学历为中专)：里水镇土地生土地长，在里水生活了34年。住自建房屋，一层，房子有十年历史。对居住环境满意度一般，嫁入时有很多牛屎，现在经电视新闻报道过后环境好一些，03、04年时旁边的路从泥水路变成水泥路，明渠变暗渠。家庭收入只有工资，无房租，因户口为非农业也没分红。在玩具厂工作。家庭幸福程度高，夫妻和谐。认为收入当然要越多越好，但要正当合法收入。担心养老等问题。儿子在读小学。若有免费培训则想学计算机。想居委给居民更多的权益。工厂多外来女工，待遇等各方面与本地工人一样，厂里会帮他们买社保，视工种也有失业和工伤保险，这些保险一般都是工厂出大部分，自己出少部分，但工伤保险的惠赠程度如何则不清楚。大工厂里有工会主任，外来女工有问题会向他们反映，如果是私人工厂则主要向主管反映意见。平时正常工作时间为10小时，加班费为平时的1.5倍。五一假期加班费也会补足。三八有拔河活动，但不是所有人参加。平时极少参加村里文娱活动。我们村中无企业，无分红。以为妇联就是搞计生。想要明晰妇联的职责，有需要的时候或可向妇联求助。对妇联的组织结构也不清楚，有事情的时候先会向村委反映解决。区镇妇联的工作人员少主动向基层做工作，只看见对孤寡老人发补助。妇检时候有毛巾、围裙、袋之类的下发，但也不收钱。然而检查的时候误工费发。村民大会也不是所有人都能参加，部分人不能由此表达意见。

杜婉文：里水镇土地生土地长，嫁到大步，在里水生活了39年，住自建房屋，两层半，98年搬进去住。居住环境比较满意，卫生情况较好，有专人打扫，有绿化。自己做生意，而且有些房租，分红一年有两三千每人，有时入厂做零工，如统计和管仓。对收入情况较满意，自己的能力决定了这样。丈夫和自己都买了养老保险，较放心，儿子成材与否不能太担心。儿子读小学。反映问题不会直接找妇联，本身都不知道妇联的具体工作是什么。村委都是熟人，找他办事都会马上跟进。找法律途径的话则程序不清楚。村里无搞培训班，镇上则有搞。镇上的培训都是有资格限制的，如养老保险的讲解则只限于无买保险的人。若有免费培训则想学法律，以便于知道一些诉讼程序。村里有组织旅游活动，每个人都有权力可以去，去的话要交一小部分钱，不去的话根据目的地的远近有钱补。村中有女子篮球队，到过年时才有比赛。有时间的话也会参加这些体育活动。关

心村中事务，凡村中有计划都会去知情，但不会提建议，也少参政。其实很想参与村中事务。村中情况尚可，因此少有看法。妇联与计生易混淆，职权给人的印象不明确。南海的环境情况也搞得较好。对南海现在及日后的发展机会亦有信心。妇联的存在令村中文娱活动有所改善，也有设立免费培训班。想清楚妇联组织的职权。现每年八月份都有一个全面的免费大检，查出有问题的话要治疗要买药就要自己付款。上层的权力范围都是男人作主，即使女人坐上高职位也不能很好表达自己的意见，女人的话语权较小。对政府提供的服务更多期望于免费的培训班，不要限制条件。

何静：3年前嫁到里水。在佛山读书工作有十几年。住自建房屋，两层半，居住环境较好。家中有两栋房屋出租，一间房百二至百五，分红一个人每年三四千。自己帮鞋厂做设计，收较多。家庭幸福程度高，身体健康。收入算可以。最操心的是失业和养老保障。遇到问题直接找村委。信得过村委。村委办事能力可以。法律程序解决问题的过程不清楚。若有免费培训则想学烹饪和计算机。在三八村里有拔河、跳舞活动，自愿参加，也有组织旅游，多是省内短线，一般去都是去一天。平时都有参加一些体育活动，试过打篮球。由于对村中情况不太清楚，因此只了解村中情况，少参与。很想参与村中事务。想做村干部，参与村中事务。村官有经济收入，镇上有规定基本工资。南海比佛山的情况要好，体现在经济及环境好。南海多工业；工业较多令就业情况较好，带动经济，但污染亦增大。对南海现在及日后的发展机会亦看好。妇联具体工作不清楚。想政府提供免费身体检查。妇检的时候有5或10元的误工费发放。独生子女费一年有60元，但只享受到孩子到期14岁。

李桂荣、汤燕朋、沈洁媚，三人都在家务农。李为居民，33岁，高中毕业。在里水的大步村，经由其姐姐介绍，十多年前嫁来此地。在村里担任妇女工作。河北承德人，说普通话，谈吐不凡，条理分明。其座右铭为“静坐常思己过，闲谈莫论人非”。因此她所言及之事，没有抱怨不满。大步经济较好，李对生活较为满意，积极参与村里事务，但仍常常思念家人同学。汤，54岁，农民，小学文化，建星村人（扶贫村），经济条件差，一家五口一起生活，三个女儿。有分红，但不多。沈，52岁，农民，北沙村人，经济条件也不算好，三个孩子，两男一女。有分红，但不多。

务农的农民，打工的机会不多，年纪大的妇女机会更几乎没有。肥料很贵，收入又少，一年收入三千。其中汤是种植大蒜，有田三亩半，李仅仅八分田，沈为一亩半。分红因此也少，一年两三百元。李收入靠老公打工，自己也打过散工。因此她们迫切需要政府能组织一些手工业在家里做，一面不耽误家务，一面又能挣钱补贴家用。不受季节、生活条件的限制，简单加工一些小产品更为适合她们。现在有人在加工冬瓜梗，有人上门收购，三毛五分一斤，买到酒楼里可以作为餐前小食。但这种加工季节性强，过季后就不知道该做什么了。期望政府能帮助解决外嫁女的参与村务和分红的问题。

提及妇女权益，认为权益受到损害时，第一时间还是会找村委会解决，对妇联做什么并不清楚。

平时村里组织妇女活动不多，就是有，也无法参加，因为还要做家务，照顾孩子，年纪大了不感兴趣。但是对于重大活动一定会参加。跳舞、篮球是常规活动，家务事、孩子等限制了自己的自由活动。

至于培训，希望有烹饪等有实际帮助意义的课程。

平时对村务比较关心，年轻的如李，还是愿意参与村务，有条件表示当然愿意做村干部，“开阔视野，走出家庭小圈子，走向社会”（李语）。

南海地区比较开放，机会多。但明显的是村与村之间差异很大，言谈中可以感觉到对其他富裕的分红高的村子的向往。

对南海妇联的印象很好，一般都知道，但具体做什么不清楚，接触也不多，象今天这样的接触很难得，希望能有更多机会直诉要求。

最需要政府帮助的是医疗、养老等问题。外省人在村里偷抢问题严重，此外村里自己打麻将和赌博问题也很多。其实，平常村里的妇女的娱乐亦最多的就是打牌看电视，能凝聚妇女的活动不多，缺少组织者，缺少经费。

农村中赌博、买六合彩的现象普遍，男女一样多，年纪大的、妇女买的更狠。买福利彩票的没有几个，一百个里没有一两个，原因是赔率不同。此外村民选举中拉票的现象也有，没有办法的正常现象。

村落内妇女生活状况

大步村（陈顺萍介绍）：

大步村位于里水南部，整个行政村共有村民 2000 多人，其中共有七个村民小组。村内主要的收入来源是厂房出租的收入，几个村民小组有差异，从最好五个村小组的 5000 元左右到最差的 2 个村小组 700 元不等。此外，主要的生计模式就是从事工业。其中，年轻多进厂在生产线上工作，而中年妇女则多留在本地厂里或者家中从事煮饭、打包装等技术要求较低的工作，前者收入在 2000 元左右，后者收入在 1000 元左右。同时，该村一个突出的特点是女性比男性更容易谋到工作。现全村共有妇女干部 8 名，其中一名在村委，其余 7 名均分布于各村民小组内。大步村内每年组织 18 岁以上的妇女在本地外出旅游，不去的每人补贴 50 元。此外，村内妇女主要的活动就是跳舞和打篮球。一年全村用于组织各项妇女活动的经费在十万元左右。

北沙村（易巧珍介绍）：

北沙村共有 5 个村民小组，每个小组在 300 人左右。去年人均分红在 5600 元左右。现在家庭妇女主要从事手工业，如藤编、制鞋、加工玩具、种头发、做床垫等工作。在家择业和外出务工的妇女在全村中各占一半。也有部分中年男性在家务种地，中年妇女则进厂做饭、打扫卫生，甚至 70 岁以上的妇女还进厂工作。相对而言，中年妇女比 30 岁左右的中青年妇女更容易找工作，同时也由于全村妇女对于工作并没有太多的歧视，因此就业率也较高。整个行政村，共有妇女干部 2 个，除村委的妇女主任外，还有一个任村小组组长。易巧珍介绍说，这个女村长由于在整个行政村中拥有一个最大的企业，主要是生产搪瓷的，办厂有 10 之久，整个行政村也有很多人在厂里工作，所以在村内较有威望，因此被选为村长。北沙村一年用于组织妇女活动的经费共有 2 万元，全部来自于村委和各村民小组。

建星村（汤淑仪介绍）：

建星村共有村民 1300 人左右，全年村委收入只有 6 万元。村委会没有厂，所以村民主要的收入来源是种地的收入，主要种植经济作物，人年平均纯收入在 5000 元左右。还有一部分村民外出务工，但是有性别分异，男的去得比较多，中年妇女多留在本地耕作土地。整个行政村除村委一名妇女干部外，11 个村民小组中无妇女担任村干部。目前每年组织妇女活动主要是三、节时的聚餐，每年活动经费在 5000 元左右。该村一个特点是，老年妇女玩六合彩的人比较多，此

外，打麻将作为一种主要的闲暇方式在当地也很普遍。

妇女与家庭

在三个村内，比较突出的一个差异是，经济状况较好的村比经济状况较差的村妇女自我保护的意识更强。如对于冷暴力的态度，大步村妇女主任对于冷暴力的问题就比较重视，认为夫妻分床睡、彼此之间长期无性生活和长期不说话都是冷暴力。同时，对于这一问题也较为关注，并指出在该村内三十岁左右妇女的家庭中，在有个小孩儿之后，很多妇女都面临着这个问题，她自己对于这个问题也较为关心。而相比较，其他两个村，尤其是建星村对于这个问题并不是很重视。

此外，对于子女教育和婆媳关系，几个村也略有差异。在经济条件较好的大步村和北沙村中，婆媳之间的冲突主要是围绕在儿童的教育上，而在建星村则主要由于赡养老人的问题引发冲突。

建议

- 1、在经济条件较好的村落，针对妇女对于自身身体健康较为关注的状况，开设一定的健康培训班，提高妇女对于防病、认识病痛的意识。而在经济条件较差的村落则主要开展职业培训，提供就业指导，区别对待。
- 2、大步村建议可在本村开设电脑培训的课程，目的在于能够监督子女上网，提高儿童教育和引导的能力。
- 3、建议关注家庭冷暴力的问题。因为在农村一方面由于村民并没有意识到家庭冷暴力的问题，另一方面，即使有冷暴力很多妇女也未能找到疏解的途径，所以建议设立专门的岗位，引导妇女解决这些问题。
- 4、针对不同村落产业结构的特征，有针对性地开设一些职业培训。建议最好的就是基于妇女可以在家代加工的方式，在这些技术方面提高妇女就业的能力。

七、狮山镇会议记录及访谈资料

会议记录

时间：5月22日下午

地点：狮山镇政府会议室

对象：招大村、洞边村、石澎村

关于妇女参与政治：

1. 在招大村委任计生巡查员的黄惠兰表示自己做了计生一年多，而计生工作主要是管理外来女工，较难做，对村内人做的较少。村中妇女干部少，分别一个计生助理，二个巡查员。选村委时女性候选人少，只有一个，一般都做妇女主任。并表示自己不愿意做村干部。开村民会议时，如要求所有人去则女的也会去，如要求户主去则只有男的去。
2. 有妇女代表表示自己及丈夫均在外工作，开村民会议时一般是家中的老人去。
3. 洞边村男女沟通较好，以前女人做事男人不过问。现在男的做书记，但也支持妇女干部的工作。经济方面妇女主任少过问，由男同志负责，女干部只管妇女、卫生、计生工作。村中妇女干部上届无，本届有，都是妇女委员，有一个。开村民会议时较多时候是女性到会，而女的去则只是为了获得十元钱

补贴，只去听村长的话，好的话则成赞成，不好的也无意见。去开会时有一种习惯性，如果是以前多是女性去的话则一般都会是女的过去。今年竞选时则男女对半。

4. 有妇女代表说村开会都很少去，因为厂里离村较远，一般投票竞选时委托侄子投票。一般是先告诉侄子投哪个，一般是看选人那个是能为村民出力。
5. 在石澎村委任村委主任的谢凤连之前做村妇女任，是镇选拔再派到村中工作，做了6、7年，当初村领导都是年纪都较大，所以她就有一定优势。她认为女干部在村中工作更有优势，因为在村里面要多与村中闲置劳动力接触，与他们接触多了那么开展工作更容易，但男干部与他们接触不多。但女干部与男同志沟通不太好，男同志对女干部的工作有看法，并且认为妇女干部所制定的政策只照顾妇女，对男性照顾不足。村委工作开展很困难，女干部做得更艰难，与男性沟通有隔阂，对上层领导及本村亦如是。很多人认为为什么要找女性做村委书记。村民会议中参与的是妇女多，但如选举或拉票则男人搞的多。女干部好不好做主要是职位问题，如女性做妇女主任则书记就支持，因为不涉及经济，这也增加书记的声誉。若不是这样则男人会说我们拿钱做什么事。有的男人认为只有妇女可以有三八节可以外出旅游，但男人无男人节，要求待遇也要平等。在村中如果男的人多且无事做，则工作难开展，男人不和谐声音较多。
6. 也有妇女代表觉得女的做干部要比男的难。

关于女性的就业、培训与经济：

1. 在招大村，本村妇女多外出打工，在村的多是年纪较大的女性。
2. 有妇女干部认为现在的免费讲座或课普及面不足。另外免费课和很多是安排在白天，很多人都没时间参与，此外那些免费课程多是选一些人。最需要送课下村，时间要晚上八点以后，她们只有晚上才有时间。若要办课的效果要有一定吸引力，分发一些好处。若在夜晚则不用发误工费补贴。这也要慢慢形成一种气氛。
3. 开讲座主要是看安排时间。村长在安排上课时要通知及时，落实通知到个人，让大家都知道。晚上上课或者会带孩子去，可能会很吵。
4. 妇女代表亦意识到妇联开免费座谈等也是一种收获，也不介意有无钱发，因为有获益。也与其他人分享讲课的收获。但也有人觉得自己工作忙不便参加。

关于妇女文娱活动开展：

1. 招大村中有部分妇女组织集体跳舞。
2. 洞边村去年有跳舞活动，书记就叫妇女委员贴街招让所有人参与。现在晚晚都有跳舞，村委书记就让相关人员外出一天，三八另外出。去年三八拔河时，书记又以妇女去深圳作奖励。而今年妇女又去桂林。跳秧歌舞在洞边村自去年延续下来，一般有三十人参与，跳开了就有这个意识，就是在球场上看电视学跳，累了就休息交谈。本村开展的活动都较多。而在早上则有二三十人参与晨运。

妇女对在南海生活的看法：

1. 这边的居住条件也不差，外面的环境即使更好也不能吸引本地人过去。这边其实更稳定。即使在外旅游几天也会想家的。心理更愿意在家，习惯此处的生活方式。这里面生活条件比高明三水要好。自己的社会关系都在此，工作

及人际关系有优势。自己已在此落跟，形成了一定的社会关系网，还没结婚的可能会出去打工，那么她在外面可能有自己的关系网。但已结婚的可能在这里面的亲属等人情关系更好。

2. 即使外地有更高的工资也不愿意离开，因为家庭在这里，如果丈夫有工作调动的话也会跟丈夫走，没结婚的话可能也会为发展而到外地。

关于妇女权益：

1. 多数听过妇女权益这个词，但因宣传少多数人对其没有深入认识。
2. 有妇女代表表示事业单位和国家单位中的女职工有产假，而私人企业则无。
3. 有妇女代表认为妇女权益是关于妇女生育时的权益和福利，要有产假和哺乳期。有些女性员工只能在生育完后下岗。很多企业喜欢招收那些已结婚生子的妇女，一般不会先考虑二十多没婚的，优先是三十多的。工作中的权益比男的要差。
4. 妇女权益就是男女平等，男能做的女的也能做，而且更细心。
5. 妇女权益就是提倡保护妇女包括就业晋升保健和医疗。
6. 有妇女干部表示现在对于妇女权益的宣传不足，但这是由于经费不足，而且村中的妇女对于开会一般是要求有补贴的，那么这就要很多经费。
7. 有妇女代表表示自己还没结婚则不知道妇女权益，认为其与结婚是相关的。

关于家庭暴力：

1. 有妇女代表表示听讲过家庭暴力这个词，但具体上不知道这算不算是侵犯妇女权益。
2. 丈夫打妻子有时是与赌有关，如男的外输钱则可能找妻子出气。有些家庭不算富裕，男女都在外打工，男的有时就将工资给父母，女的问男的拿家用，那就可能吵起来，若是遇到这种事就会找妇联调解。
3. 对于家庭冷暴力。只有四个人认为男女之间辱骂是家庭暴力，但有人认为这是家庭矛盾，没打的话不算是家庭暴力。有五个妇女代表（主要是年轻的）认为丈夫对妻子不理不睬算是一种家庭暴力。但有代表认为有的人性格上不喜欢理妻子，很独立，少交流，很难界定。有妇女代表说男的辱骂若女的不还口那可能骂几天就不再骂了，她的邻居虽经常吵架很厉害但无打，但完事后就很和谐，她认为这也不算是一种暴力，是很平常的。

需要政府及妇联提供的服务：

1. 希望村里多组织妇女到邻村交流。有代表表示自己较少到邻村找朋友，因为要照顾家庭。
2. 希望村里面有体育活动有休闲活动，如组织妇女游览。

妇女在家庭中的地位：

1. 有石澎村的妇女干部表示遇到较多家庭暴力个案，起因为丈夫有外遇、家庭经济不好，婆媳之间矛盾等。
2. 有妇女代表表示在家庭中男的话事权多一些。

访谈资料

梁自贤（洞边村委，39岁，初中学历，现打工）：土生土长，在狮山住了41年，住自建房，周边环境较好。分红一年一千多一人。丈夫的妹妹因是农业户口，分了田，后与居民户口的人结婚，因户口还是农业，因此现在还有农村分红等福利。但认为城区户口转入农村的不应该有分红。村中只有一个女干部，其担任妇委。感觉该妇委做事能力较强。其实大家都愿意做村干部，但要视个人能力。之所以想做村干部，一者收入高，二者工作清闲。但认为要年轻有能力的人做村干部。但现实中经济环境一般的人难以竞选，因为有钱的人有面子、有钱拉票。但有时候经验各方面亦较重要。妇女权益就是婚后有产假及哺乳期，男女平等。一般认为生儿子可防老，但如果政府会发所有老人发放足够的养老金，则其实生子或生女都一样。认为自己健康较好。认识心理疾病，有些人结婚后由于丈夫多拳打脚踢，心中忧郁，无宣泄。夫妻双方各有自己的户口，但知道丈夫的收入。认识中的妇联是保护妇女权益的，但平时无帮助或直接找妇女。希望妇联以后多办课，要提高妇女的文化水平。

范婉群（石澎村委会，38岁，初中学历，在家务农）：土生土长，住自建房，环境稍好，但旁边的珍珠厂生产噪声污染较大，在夜晚放一些化学漂染气体，难受，居民反映强烈，向村委反映但他们无作为。外嫁女都无分红。本村的村书记是女性，她以前一人兼三职，包括书记、妇委等，但她不关心并很少搞妇女的文娱活动。要村委多搞活动融合村中气氛。感到一些村干部不作为，无责任感，但一般村民难以反映意见。认为做干部的要凡事多与群众商量。但现在一般都多是男人出来竞选，原因则是一般都是那些男人做干部。妇女权益就是女的能做男的工作，社会地位要平等。认为妇女做家务事是应该的正常的。村委少有健康讲座，而且不是让所有人主动参与，而是一个村委叫几个人参加。认为心理疾病的原因是少外出活动。认为夫妻有私房钱是不合理的，会造成夫妻关系不和谐。妇联要多组织活动，要多搞与邻近地区的交流活动。

白雪芳：土生土长，前几年到罗村的商品居住。居住一般，在城区比以前居住的村要好，因以前环境及卫生设施不好，河涌臭。夫妻打工。一年有一千多的分红。外嫁女都无分红。对选票上的提名名单不满，因为通常是那些以前的村干部。愿意只生一个，因为要自己照顾小孩，辛苦。认为在家庭中自己做的家务比丈夫多，觉得不公平，但为了家庭和睦、夫妻不吵架就少向老公抱怨。村有二年一次的免费体检，关于乳腺等，但以前是一年一次。认为自己亚健康，有些小病小痛，有肩周炎等。但对于该问题不会去医院，平时多做运动如跳舞打篮球去应付，每天晚上都会打篮球。平时也少问老公拿家用，用村中的分红、六合彩的奖金。以前与婆婆一起住，虽然无纠纷，但是关系亦比较平淡，不算得好，即使现在搬出去住亦是一样。

劳月崧：住自建房，不远处有移动电话发射塔，心里担心健康状况，对以前的村委有意见簿。反映分红问题与村官的政策有关，曾经历过村书记趁其丈夫去世，在其女儿上学转户口的第二天就制定分红政策，另她的女儿无分红。那时她家庭经济非常困难，于是与该村书记理论，但村书记欺负她孤儿寡妇，不肯作出让步，而且她也感到自己的丈夫死去后受村中的歧视。村中有三个女性做村官，其中一

个做第二把手。有些村干部实行土政策，不按上级的规矩办事。

林瑜，29岁，初中文化程度，狮山招大村人，生一女，自主创业，开五金商店。
吴赛玲，51岁，小学文化程度，狮山洞边村人，自主创业，家庭式的工厂。
谢婉群，38岁，初中文化程度，狮山石澎村人，生一女，自主创业，在旅游公司做。

各村状况：

招大村，林自述村里大多数人还是以打工谋生。分红不是主要的经济来源，村里人打麻将的情况少，在村里闲散的妇女不多，年纪大的妇女也不多。

洞边村，吴自述村里打工的人多，妇女基本去打工，老年人在村里多。打麻将的情况少，年收入一千至几千不等，主要是村和村之间的差异大，导致这个村子里打工的人多。

石澎村，谢自述村里办厂较多，收入较多靠分红，一亩地能分一千多，所以村里不工作的人多。无业人多，四十至五十的妇女没有工作的多，以打麻将娱乐，年青人在村里也不打工。

关心的问题：

1 上学 中心小学较远，小孩接送的问题，一般家里有老人就可以帮忙。贫困学生上大学村里有帮助。

2 医疗

3 35岁以上妇女就业问题。

文体活动：

因为年青妇女晚上一般要带孩子，参与的也不多。并且吸引她们参加的项目也不多，如她们喜欢打羽毛球、乒乓球等，因为公共设施条件的限制，不可能开展。还有跳舞的项目是需要连续性参加，时间上不能保证，所以观看的多。年纪大的妇女一般是散步、看电视，也没时间参加活动。但村里组织的重大活动还是会去参加的。露天电影的形式，一般都是外来务工人员参与的多。村里组织娱乐活动，场地少，一般都是年轻孩子打篮球。

培训：

希望开展广泛性的讲座。医疗、家庭、卫生、更年期、青春期、怎样和孩子沟通等这样的讲座。

子女：

年轻人对生男生女无所谓，主要压力来自上一代的要求。

两个年轻妇女都是生的女儿，如果双方父母不要求再生，自己就不要了。因为生男生女都一样。孩子都是老人帮助带。自己要上班，平时很忙，下班后就自己带了，因而没有时间参与村里的娱乐活动。

经济意识：

年轻妇女自主意识强烈。在外工作的妇女自己存有私房钱，主要是觉得自己使用方便。感觉年轻妇女独立性较强，主要原因可能是经济自主。

急需解决问题：

非常需要针对就业培训指导，最好政府能介绍工作，强烈要求本地居民优先。因为很多工场歧视本地人，尤其是 35 岁以上的妇女。此类人群找工作较为困难。此外，就是治安，治安不好，外来人口多是其中一个原因。村里赌博情况少。

妇女参政：

女干部太少，村里除妇女干部是女的外，其余都是男的。

妇女有参政议政的要求。

但是，村里的年轻妇女多在外打工，与其他年轻妇女接触不多，只是彼此见面知道是本村的，深入交谈的情形较少。

招大村委会村妇女主任，黄惠兰，33 岁；洞边村委会村民小组长，梁群青，44 岁；石澎村委书记，谢风连，31 岁。

村落内妇女生活状况

招大村（黄惠兰介绍）：

招大现在共有 13 个村民小组，其中村委有 2 个妇女干部。全村有厂房出租，每人每年分红有 2000 元左右。全村一半 40 岁左右的妇女多到厂里扫地、煮饭等活，50 岁以上的妇女则呆在家中照顾小孩。年轻妇女外出务工的人比较多，也有一部分在本地厂里工作，主要从事皮革加工或者做文员，一个月的收入在 2000 元左右。黄惠兰刚刚上任，做了一年左右的村干部。由于之前也是分管计生工作，后又把计生和妇女工作都兼任起来，因此工作中最主要的与妇女有关的工作就是计生，除此之外，就是每年在三、八节的时候组织村上妇女开展一些节日活动。

石澎村（谢风连介绍）：

石澎村在狮山镇所辖的各行政村中是属于经济发展比较差的村落。原因有三：其一，村落大片土地位于佛山一环路边，大面积土地被划为道路两旁的农田保护范围，不能开设厂房，只能种地。其二，就是境内有高压电缆经过，在输电线下也不能开发农田建设厂房。其三，还有少部分土地是属于河滩地，也不能随便乱动。由此，造成了全村 2 个自然村、5 个村民小组只有一千亩左右的土地可开发，每年人均土地分红也不过 1000 元左右。现全村人均耕地不足 3 分，全村每年农业收入 150 万元左右，村民主要生计模式就是种田收入，主要种植蔬菜等经济作物。整个行政村除了谢风连任村委书记以外，还有一位妇女主任，再没有妇女干部了。谢风连介绍说，现在自己在村落的管理中遇到了很多麻烦。因为本身自己就是外嫁女，虽然后来也是与本村的小伙子结婚，但是始终是外嫁的，所以在村落中没有什么威信。以前在村内仅只是任妇女主任时，村民并没有什么非议，但是任了村委书记后，很多人尤其是男性就非常不服，村内各家族、村委会和村民小组之间的矛盾冲突比较大。造成这一问题，还有一个原因是，自己是作为镇上想委任的村委书记，在村内并没有广泛的群众基础。再加之村内经济发展一直搞不上去，所以村内工作很难做。

洞边村（梁群青介绍）：

梁群青介绍自己已经在村内从事妇女工作有 20 年了，觉得在这些年工作最难做的就是计生工作，而往往这一部分工作在农村妇女工作中又是占主导。现在

全村大体的状况是，4个自然村和7个村民小组中，2个村的出纳由妇女担任，还有一个村的副村长也是由妇女担任，而这位妇女在上一任选举时，是该自然村的村长。全村有土地出租，每年人均分红有1000元左右。40岁左右的中年妇女在家闲待的状况较少，多到厂里打扫卫生、煮饭，也有到生产线工作的状况，这样月收入在800元左右。而20岁左右的年轻多到厂里从事管理、文员的工作，月收入在1300元左右。

妇女与就业

相对于之前大沥和里水两个镇，狮山镇三个行政村中年妇女对于就业不存在歧视的态度，无论干什么，只要可以在当地谋到职业，都很乐意。同时，这种安于现状的状况也表现出，对于可以有途径改善现今的就业状况也不是很积极。对于开设就业培训和就业指导班兴趣不大。

对于女干部而言，在村内管理面临一个很大的障碍就是如何服众的问题。在三个村中都村在这样一个观点，女性即使在村内参与管理，就只要把妇女工作搞好就可以了，再干其他管理工作，女性是不能胜任的。

同时，在村内比较明显的一个趋势是对于外嫁女的歧视。认为既然外嫁女不能和村民一样分到分红，因此对于村内事务也没有发言权。一个村民在村内的政治地位完全由她是否具有分红权来决定。

妇女与家庭

在家庭内部，传统男主外、女主内的性别分工还存在，尤其是子女的教育问题，如开家长会男女均没有空时，都是女方请假参加，可见也是由女性负责。

但是，对于年轻的妇女而言，她们也开始重视自己与丈夫之间的交流。只不过现在村内比较普遍的一个现状是夫妇之间，尤其是女干部与其丈夫之间，由于工作环境不同，大家之间的交流比较少，或者是无法交流的状况较为普遍。而妇女日常交往的群体主要以自己的朋友或者同事为主。

建议

- 1、针对妇女婚育教育和自我保健教育中存在的新婚妇女较为害羞、参与积极性不高的状况，建议加强对于这一群体的引导。
- 2、建议开设一些心理辅导班，针对妇女现今生活中存在的问题，进行心理辅导，鼓励树立一个健康的生活态度和工作态度。
- 3、针对广大农村妇女对于妇女干部和妇女工作的歧视或者认识的局限，应加强疏导，树立妇联在村民中的形象。

八、丹灶镇会议记录和访谈资料

会议记录

时间：5月22日下午

地点：丹灶镇政府会议室

对象：西城村、新安村、西岸村

关于妇女培训：

1. 西城村的培训班会有补贴发放，若培训班是晚上开则更少人参与，因为妇女要带小孩和照顾老人。培训班的召开消息会有电视广播通知。
2. 在新安村，会组织免费培训班，无限制参与人群，亦有补贴发放参与妇女。因为今年地方财政充实亦有计划上法律课。有培训班的话就村里贴通知。
3. 希望上电脑会计及美容美发之类的培训班。
4. 希望上法律课。

关于妇女参与政治：

1. 西城村中有二个女干部，一个做妇女主任兼村委副主任，另一个做财务。西城要的女干部李英云 87 年开始做村干部，不觉得女干部做事不会难于男干部，而男干部比女干部多是因为上级有指标，上面指示村中有一个女干部就可以。在西城村，村民大会若在白天一般是妇女参加的多，有三分之二，晚上的是男的多，而如果与经济相关的会议如征地则也是男性参加多。但女人的社会地位不及男人，开会时女性的发言力度不及男人，开会时女性就只是参与，没影响力。
2. 在新安村任妇女干部的黎彩玉其职务为村妇女主任。是竞选上的。9 年前刚毕业回去竞选。刚上岗时有顾虑工作开展不容易，干了一年后理顺了村中关系也就无事，因为多与村民沟通。村中女干部只有一个，因为上层有指标，而人们认为女干部办事比男干部差，可能有妇人之仁。今年想选一个女性做村长但选不上。开村民大会一般是女去的多。
3. 有妇女代表表示现在村选举很小有女性的提名人。现在选村长不是群众随意选的，而是上级提名几个人后让村民选。
4. 在新安，一般村务公开都是所有资料，一般是先将资料交上村委及镇上审核，不相符的上级要询问。没遇到村民对村务提问。
5. 在西岸做村干部的黎桂娇表示自己专做计生和妇女保健工作，98 年开始，当时领导找到她问她是否愿意在村委会上做，但丈夫不太愿意她去做，但她抱着试试看的心态去做。计生工作在农村基层是非常难的。要调研和调解方面工作男干部比女干部要好。在西岸村，一般是男性参加村民会议，如果丈夫没时间则是女性去开会。
6. 有西岸的妇女代表表示在参与村民会议的人中，有三分之一去的人是为了收十元钱，有三分之一的人是为了争取村民权益，有三分之一是为了了解事务。

关于妇女权益：

1. 有部分妇女代表认为妇女权益就是分家产也有妇女的一份，
2. 有代表认为妇女权益就是妇女要自重，要体贴家庭及丈夫。此体现为妇女的义务。
3. 妇女权益就是要保护妇女的地位，要男女平等，特别是在政治、工作、社会地位上的平等。社会中有很多男女不平等，如男女干部及招工。招工时要考虑结婚生子哺乳期及照顾小孩，这在一定程度上给企业一定难度，但男人无此种麻烦。
4. 妇女权益是关于财产、家庭、就业方面的问题。
5. 妇女权益体现在平等的学习权力及家庭上的平等。
6. 女性权益就是保护女人利益。

关于家庭暴力：

1. 有妇女干部指夫妻长期不理不睬，也不会找妇女主任解决问题，若两夫妻打的话才会找妇女主任。家庭问题亦有找镇妇联的情况，在西城村，2007年曾试过妻子被丈夫打重伤就找妇联验伤，但这样的例子很少。
2. 有妇女代表表示家庭暴力问题一般是当事人解决，或找家人商量。
3. 有妇女代表认为 夫妻之间的不理不睬是一种精神虐待。家庭暴力问题一般是找村委调解，去年有一例不行的话就找镇妇联解决。听讲过有夫妻不和的就法院离婚。

对妇联的认识和期望：

1. 希望妇联多关心弱势群体妇女及有重大疾病的妇女，以及处于更年期的妇女，开课引导她们面对更年期。曾有人更年期受不了自杀。
2. 希望妇联关心妇女的身心健康、帮助单亲家庭的生活。
3. 希望妇联关心广大妇女特别是弱势群体的妇女，让她们有一个良好的环境使其有一个坚持生活的信心。
4. 希望妇联为妇女提供一个文体生活及交流的平台。
5. 有代表认为妇联就是关心妇女的文体生活和计划生育工作。希望妇联多开培训班，关于教育子女的方法，以及如何令丈夫满足自己的方法。
6. 妇联就是帮助维护妇女的合法权益，另要针对日常生活中的文娱及保健而工作。村里无关于更年期的课程。
7. 妇联平时的工作是关心弱势家庭的妇女，另妇女健康及家庭问题的调解、希望妇联关心单亲家庭，关心单亲小孩的读书及成长，多给予小孩鼓励，让他们的生活更开心。单亲家庭在村中是被人年轻的，因此要多关怀那类人。现在妇联在过节时也有来慰问。
8. 妇联应该照顾妇女生育和结婚方面。
9. 妇联多做计生，平衡外嫁女及嫁入来的媳妇的利益。

妇女在家庭中的地位：

1. 有妇女代表表示自己有个朋友，她丈夫以前对她不好，但当她工作并赚到比较多钱后她丈夫就对她刮目相看。

去年无人参与过文娱体育活动，但打麻将普遍。07及08年西城组织过旅游，而新安共有十条村，部分村三八组织妇女出游，有的只组织旅游。西岸有的生产队请吃饭。去年西城村委有组织卫生及保健讲座，西岸组织妇女健康普查，每年一次，西城亦有此。西岸村较小，与其它村合作请个老师讲课，关于健康保健。在07年都有参与选举投票，而且村村都有十元钱误工费，若无钱也愿意去，因为想了解村中事务。大部分都会去看村务公开栏，一般都会相信上面所有的信息，因为村里的事情都会开单，公开的就会贴出来，不公开的就不会让人看到。共有十一位听过妇女权益。有一个没听过家庭划暴力。丈夫打妻子及骂妻子都是家庭暴力，而妻子骂丈夫也算是一种家庭暴力。年轻的一般认为夫妻间的不理不睬算是一种家庭暴力，但年老的不认为是家庭暴力，是一种正常现象，家庭暴力应该是打才算。妇女们都听过心理医生。一般看心理医生也不会告诉别人。一般觉得

那种少说话少与人交往的人应该看心理医生。有些村对于外嫁外地人的女子不分红，即使能让小孩入户。西岸是丹灶的穷村之一。

镇妇联对自身的认识：以前在基层的时候，一个村有一个女干部，她亦兼任妇女主任。妇女是一个群团组织，不是政府机构，是党及政府与人民群众沟通的桥梁，工作是：宣传与妇女及儿童相关性的法律，二是教育广大妇女，教育培训工作，提高妇女的法制意识。三是服务妇女及儿童，身心健康及家庭教育意识。通过活动及教育形式为妇女及儿童服务，关心弱势妇女儿童群体。四是维权，维护妇女及儿童的合法权益，妇女权益就是妇女在社会及家庭能否符合国家的政策，若不符，妇联就会帮助维护妇女的利益，同时亦是在做一种宣传。法律上地位是平等的，但在民间及基层还存在很多不平等，如丈夫打妻子，一直以来女性的地位与男子是不平等的。在家庭中谁的话事权大，一般是丈夫控制财政大权，而家务事由由妇女负责。而外嫁女问题亦是侵害妇女权益的表现，凭什么女人嫁出去后就没有分红，现在要不断宣传男女平等的国策。在经济权益、经济地位等方面。另要维护未成年少年的权益，如拐骗亦是一种侵权问题。创造一个健康的环境给妇女的身心发展。一年中有各方面的培训，依靠基层的培训学校提高女人的综合素质，提高就业能力，了解法律保障内容。现在村委会多是男的，不会让外嫁女分红。

访谈资料

王焕琼（西岸村委，51岁，初中学历，自营饲料店）：土生土长，住自建屋，瓦房，附近交通不好，想要坐车要走得远。希望道路建设赶上，在各村都通路，令投资及办厂更容易。分红一年一人百多元，而且修路的时候无分红，现在修完路才有得分。不满意家庭的经济状况。平时有做散工。关心家庭收入问题。子女较孝顺，但他们本身的收入也较低，也关心子女结婚的费用问题，认为儿子工资亦低。村干部提名是上一级内定的，提名的一般都是会当选的，而对于那些热心村务及有能力的人，如果没有被提名，那么即使有人选他亦不会选上。而且在农村有部分人不识字，只习惯于在有提名的投票单上刷名字。那些有被提名的人不会宣传自己的政策。医疗收费太贵。医保的话要住院才能报销，所以医院很多时候就将无住院的人当作住院来收费，并且要过几天才让不用住院的病人交费。医保对于小病来说作用不大，但对于农民大病的治疗作用较大。生活的幸福感受一般，生活要节俭。平时边做手工艺边与邻近的人聊天，一般的娱乐就是看电视。一般来说男人对女人的参与村务较反感，所以女人很少参与村务，对村的发展也无能为力。村中掌权的都是男人，女人只能做妇女主任。不满意村干部，他们不为集体不为农村农民的发展出力，只想着保住自己的职务做到退休，以得到退休金。而且他们的报复心强。穷村无讲座。

杜少琼（西岸村委，53岁，学历初中，务农）：土生土长，住自建屋，道路状况好，但公车少，公共交通不方便。附近少厂，工资低，招人也非常少。到我们此种年纪一般很难在工厂中找工作。希望年纪大的有养老金，老有所养，因为一般儿女也不算太富裕，给父母的钱较少。生活保障问题急于解决。子女听话。遇到问题先向村委求助。一般多是年轻夫妻打架，而年纪较大的夫妇基本无。现在收入较多，因此婆媳关系亦较好，但在以前如果生活条件较差则婆媳关系较差；这些婆媳纠纷一般与金钱有关。一年一次免费妇检，但如果要做另外一些全面检

查则很少，因为花费太多，很多人都不愿意。若有病则多先去卫生站看病，不行的话再去上一级医院。卫生站的收费也较贵，伤风感冒至少要五十元，现在只有镇级医院有吊针，吊一次至少八十。现在是农村医保，生产队出一部分，个人出一部分，镇又出一部分，三三制。因为村委经济状况较差，所以很少组织妇女的文娱活动，以前三八的时候也有组织拔河活动。现在的时间多用于工作赚钱，少娱乐的时候。对于外嫁女问题，入户是应该的，但子女入户与否则应该听从众人的意见。妇联对村民事务的介入要通过村委，若村委不同意的话妇联的工作也很难开展。以前经济状况较差，而且丈夫亦去世，但也拿不到低保，曾遇到儿子考上大专，但无钱交学费，原本村中可向民政局反映则有助学金，但村委不提议我的名字，因此无奖学金，曾向妇联反映情况，但只要村长不向民政局提议自己的名字则不可能有助学金，最终儿子放弃读书，认为是村委看不起孤儿寡妇。村干部一般不作为，不为群众服务。有能力的人又不获得提名，因此也选不上。

何自少（西岸村委，66岁，初中学历，无职业）：土生土长，住自建屋，瓦屋，分红一年一人二百元。平时做一些手工业织竹箩赚钱。遇到家庭纠纷一般都是忍受，时间过去后就会自行解决。

何丽琴，29岁，丹灶新安村人，居民，文化程度高中，打工，宏利五金喷塑厂。
朱世文，36岁，丹灶新安村人，居民，文化程度初中，无业。
罗秀芳，60岁，丹灶西城村人，居民，文化程度初中，无业。

各村概况：

新安村，村里主要的经济来源是来自打工、分红。闲散人员很少，在家的妇女一般做一些手工帮补家用，加工小手工，小五金等。经济条件较好。何自述自己打工一个月可以有一千多的收入，加上丈夫工资，村里给丈夫的分红，一个月几千多的收入。

西城村，村里主要的经济来源是来自打工、分红。罗自述承包鱼塘，养鱼为生，辛苦一年才九百多。她是居民，曾经是农民，家里本来有地12亩，但后来改为居民，在村经济社做会计做了21年，去年退休。没有退休金。老伴在学校做饭，他的工资是家庭收入的主要来源。两个女儿出嫁了，不在身边，最担心养老的问题。买了两年的医保。

急需解决的问题：

据说各村都有象罗秀芳这样的人，老无所养成为最大的恐惧。

分红的问题。

治安的问题。

妇女自主创业遇到了问题较大。三十岁左右的妇女需要电脑培训，四十五岁以上的妇女只有去做保洁一类的工作。这里的工厂难招本地女工，认为她们不如外来工那样好管理。

文化活动：

年轻妇女的负担也重，要照顾孩子，所以参加娱乐活动的情况也少。

希望政府帮助：

多办点培训班

暑假小孩子的管理，办点针对小孩子的培训班。

妇女独立自主：

年轻妇女独立自主意识强，认为妇女要靠自己的双手创造幸福，强烈表达出妇女靠自己的努力创造幸福生活的愿望。

对子女的要求：

对子女受教育及教育改变命运的想法不多，也许是因为周围上大学的例子较少的原由。只要孩子健康成长，知识够用就可以了。

何在姐夫家自办的厂子里上班做杂物，较为自由，平时有事可以请假，丈夫不在身边，小孩送幼儿园。

西城村委会村妇女主任	李英云	52岁
新安村委会村民小组长	黎彩玉	29岁
西岸村委会村妇女主任	黎桂娇	44岁

村落内妇女生活状况

西城村（李英云介绍）：

西城村共有6个村民小组，在村支两委中只有两个妇女干部，其余在村小组中有2位妇女干部，但都只是从事出纳和会计。此外，村内还有一位女企业家，但是在村内没有任职。征地是近两、三的事情，去年人均分得土地分红2000元左右。村中妇女一般在30岁左右进本地工厂打工，主要在生产线上工作，至40岁以后主要从事低技术要求的做饭、包装等工种，很少有妇女待业在家。村内工厂较大的一个，也是吸纳本地较多妇女就业的企业是马赛克厂，妇女主要从事填马赛克的工作，这样月收入有1000元左右。

西岸村（黎桂娇介绍）：

西岸村现有6个村民小组，非农人口有1780人，居民有40多个人，是属于丹灶镇的扶贫村。由于土地用于出租建厂的面积比较少，整个行政村有一个自然村没有土地股份分红，其余村落每年土地分红也仅只是在800元左右。本村妇女多数从事个体经营，也有外出务工的状况。30岁至40岁之间在本地干活的妇女也较多，主要在皮革厂、包装厂干活，每月收入在1000元左右。而50岁左右的妇女多在家种田养鱼，年收入也仅只是在5000元左右。

新安村（黎彩玉介绍）：

新安共有10个村民小组，但是除了在村委有一位妇女干部外，在各村民小组均没有妇女干部。只不过有一个理财小组，由妇女充当组长，职责也仅现有出纳和会计的工作，在村中开办企业的妇女很少。村内征地建厂也是2003年以后，主要开办的企业有灯饰、电器、五金，因此每年全村农业人口土地人均分红有600至1000元不等。20岁至30岁左右的妇女，主要在以上企业务工，月收入千元左右。40岁左右的妇女多养鱼、打扫卫生、种花或者从事保洁工作，月收入也有千元。

妇女与家庭

在家庭内部夫妻生活中，三个村的妇女干部均表现出对于丈夫有外遇问题的关注。西城村的妇女干部提供了这样一个个案：她的一个朋友自结婚之时便与婆

婆不合，致使丈夫在中间颇为为难，争吵不断。而争执的原因在于婆婆责怪儿媳未为本家生育子女。后来，丈夫在外有了外遇，三年前闹离婚。后来，经妇女主任调解之后和解，一年前有了小孩儿。在家庭内部，是否能够养育子女也影响了妇女的地位。在村内，很大一部分的情况是，在结婚后由于二人情感交流较少，引发有外遇的情况也较多。而往往在这样的情况下，妇女选择默默接受的情况也比较多，在村内也缺乏一个疏解这些问题的渠道。

妇女与政治

三个村的妇女干部均反映出这样的观点：女性在村内还是多负责计生工作为主，女性不适合担任村长或者村组组长。在她们看来，由于这些职务要求女性要对外联络，招商引资，经常与男性接触，因此觉得女性总是出入这些场合不方便，“觉得比较怪”，同是也觉得没有能力把这些事情做好。比如男性吃饭喝酒、男性见到靓女的时候开玩笑等，女性在场都不是很方便。

建议

- 1、对于在村内的厂里工作的妇女，村内既要负责管理，但是由于流动性较大不是太好管理，因此还存在企业对外来务工女性的管理与村内妇女主任管理范围和权限有待理清的问题，明确各自职责。
- 2、对于妇女较为关心的丈夫有外遇的问题，应建立一个心理咨询或者法律咨询机制，引导妇女对于这一问题有一个健康的认识。
- 3、对于经济发展水平较低的村落妇女在自我权益保护方面有待进一步教育，提高维权意识。

附录三：问卷统计结果汇编

本次调查共发放问卷 900 份，回收问卷 900 份，有效问卷为 885 份。其中，九江镇的有效问卷 100 份，西樵镇的有效问卷 99 份，桂城街道的有效问卷 151 份，罗村街道的有效问卷 100 份，大沥镇的有效问卷 100 份，里水镇的有效问卷 99 份，狮山镇的有效问卷 139 份（其中官窑 28 份），丹灶镇的有效问卷 99 份。

一、大沥镇问卷统计结果

现居住地

	N	百分比	有效百分比	累计百分比
Valid 大沥	100	100.0	100.0	100.0

您的年龄

	N	百分比	有效百分比	累计百分比
Valid 18-23	9	9.0	9.0	9.0
24-30	24	24.0	24.0	33.0
31-40	28	28.0	28.0	61.0
41-45	29	29.0	29.0	90.0
55 岁以上	10	10.0	10.0	100.0
合计	100	100.0	100.0	

您的婚姻

	N	百分比	有效百分比	累计百分比
Valid 未婚	13	13.0	13.7	13.7
已婚	81	81.0	85.3	98.9
丧偶	1	1.0	1.1	100.0
合计	95	95.0	100.0	
Missing System	5	5.0		
合计	100	100.0		

您生育了几女/儿子

	您生育了几女/儿子			Total
	您生育了儿子			
		1	2	
您生育了几女	1	18	2	20
	2	4	0	4
	3 个以上	2	0	2
Total		24	2	26

您的学历

		N	百分比	有效百分比	累计百分比
Valid	大专以上	18	18.0	18.0	18.0
	高中与中专	27	27.0	27.0	45.0
	初中	38	38.0	38.0	83.0
	小学	16	16.0	16.0	99.0
	未上过学	1	1.0	1.0	100.0
	合计	100	100.0	100.0	

您是

		N	百分比	有效百分比	累计百分比
Valid	世居本村	37	37.0	38.9	38.9
	嫁入	56	56.0	58.9	97.9
	外嫁未迁户口	2	2.0	2.1	100.0
	合计	95	95.0	100.0	
Missing	System	5	5.0		
合计		100	100.0		

您在本村居住

		N	百分比	有效百分比	累计百分比
Valid	5年以下	10	10.0	11.1	11.1
	5-7年	5	5.0	5.6	16.7
	8-10年	5	5.0	5.6	22.2
	10年以上	70	70.0	77.8	100.0
	合计	90	90.0	100.0	
Missing	System	10	10.0		
合计		100	100.0		

您目前的就业状况是

		N	百分比	有效百分比	累计百分比
Valid	纯粹务农或无业	36	36.0	36.0	36.0
	半农半工	8	8.0	8.0	44.0
	完全打工	50	50.0	50.0	94.0
	自主创业	6	6.0	6.0	100.0
	合计	100	100.0	100.0	

\$您没有从事非农生活的原因 Frequencies

		Responses		Percent of Cases
		N	Percent	
\$您没有从事非农生活的原因 (a)	年龄大	20	24.7%	45.5%
	文化低	19	23.5%	43.2%
	缺乏新技能	13	16.0%	29.5%

	工作不合心意	10	12.3%	22.7%
	工作太辛苦	1	1.2%	2.3%
	工资低	4	4.9%	9.1%
	照顾小孩或老人	13	16.0%	29.5%
	其他	1	1.2%	2.3%
Total		81	100.0%	184.1%

如果您有从事非农工作

		N	百分比	有效百分比	累计百分比
Valid	村干部	4	4.0	6.9	6.9
	企业管理人员	5	5.0	8.6	15.5
	工厂工人	18	18.0	31.0	46.6
	家政服务业	4	4.0	6.9	53.4
	保洁保绿	1	1.0	1.7	55.2
	教师\财务等专业职业	11	11.0	19.0	74.1
	其他	15	15.0	25.9	100.0
	合计	58	58.0	100.0	
Missing	System	42	42.0		
合计		100	100.0		

\$您认为自己合适的职业 Frequencies

		Responses		Percent of Cases
		N	Percent	
\$您认为自己合适的职业(a)	村干部	7	7.1%	7.6%
	资助创业	16	16.3%	17.4%
	公务员	7	7.1%	7.6%
	私企管理人员	14	14.3%	15.2%
	服务行业人员	17	17.3%	18.5%
	家政服务员	27	27.6%	29.3%
	其他	10	10.2%	10.9%
	Total		98	100.0%

以你本人的条件,你认为择业的机会

		N	百分比	有效百分比	累计百分比
Valid	很大	4	4.0	4.0	4.0
	比较大	36	36.0	36.4	40.4
	小	35	35.0	35.4	75.8
	不好说	24	24.0	24.2	100.0
	合计	99	99.0	100.0	

Missing	System	1	1.0		
合计		100	100.0		

如果今后从事全日制工作,你要求达到多少元

		N	百分比	有效百分比	累计百分比
Valid	1000 元以下	16	16.0	16.0	16.0
	1000-2000	38	38.0	38.0	54.0
	2000-3000	27	27.0	27.0	81.0
	3000-4000	8	8.0	8.0	89.0
	4000 元以上	11	11.0	11.0	100.0
合计	100	100.0	100.0		

如果没工作,你会感到

		N	百分比	有效百分比	累计百分比
Valid	很烦躁	50	50.0	51.0	51.0
	很无奈	35	35.0	35.7	86.7
	很绝望	1	1.0	1.0	87.8
	无所谓	8	8.0	8.2	95.9
	很自由潇洒	4	4.0	4.1	100.0
	合计	98	98.0	100.0	
Missing	System	2	2.0		
合计		100	100.0		

\$您的家庭经济收入主要来源 Frequencies

		Responses		Percent of Cases
		N	Percent	
\$您的家庭经济收入主要来源 (a)	劳动工资	49	35.5%	49.0%
	出租屋租金	18	13.0%	18.0%
	经商	7	5.1%	7.0%
	集体经济股份分红	60	43.5%	60.0%
	村福利补贴	2	1.4%	2.0%
	其他	2	1.4%	2.0%
	Total		138	100.0%

您是否有金融投资,持有金融资产的主要形式

		N	百分比	有效百分比	累计百分比
Valid	没有	26	26.0	26.5	26.5
	有	72	72.0	73.5	100.0
	合计	98	98.0	100.0	
Missing	System	2	2.0		
合计		100	100.0		

\$持有金融资产的形式 Frequencies

		Responses		Percent of Cases
		N	Percent	
\$持有金融资产的形式(a)	人民币存款	64	66.0%	90.1%
	公司内部债券	1	1.0%	1.4%
	内部股票	1	1.0%	1.4%
	上市股票	9	9.3%	12.7%
	保险	11	11.3%	15.5%
	基金	11	11.3%	15.5%
Total		97	100.0%	136.6%

您最大的顾虑是

		N	百分比	有效百分比	累计百分比
Valid	失业	37	37.0	38.1	38.1
	股份分红低	42	42.0	43.3	81.4
	子女生活无着	10	10.0	10.3	91.8
	出租屋行情差	4	4.0	4.1	95.9
	其他	4	4.0	4.1	100.0
	合计	97	97.0	100.0	
Missing	System	3	3.0		
合计		100	100.0		

经济状况

		N	百分比	有效百分比	累计百分比
Valid	很好	6	6.0	6.0	6.0
	较好	25	25.0	25.0	31.0
	一般	64	64.0	64.0	95.0
	较差	4	4.0	4.0	99.0
	很差	1	1.0	1.0	100.0
	合计	100	100.0	100.0	

社会治安

		N	百分比	有效百分比	累计百分比
Valid	很好	1	1.0	1.0	1.0
	较好	14	14.0	14.0	15.0
	一般	53	53.0	53.0	68.0
	较差	31	31.0	31.0	99.0
	很差	1	1.0	1.0	100.0
	合计	100	100.0	100.0	

社会风气

		N	百分比	有效百分比	累计百分比
Valid	很好	4	4.0	4.0	4.0
	较好	20	20.0	20.0	24.0
	一般	62	62.0	62.0	86.0
	较差	13	13.0	13.0	99.0
	很差	1	1.0	1.0	100.0
	合计	100	100.0	100.0	

干群关系

		N	百分比	有效百分比	累计百分比
Valid	很好	7	7.0	7.0	7.0
	较好	37	37.0	37.0	44.0
	一般	55	55.0	55.0	99.0
	较差	1	1.0	1.0	100.0
	合计	100	100.0	100.0	

干部能力

		N	百分比	有效百分比	累计百分比
Valid	很好	9	9.0	9.0	9.0
	较好	42	42.0	42.0	51.0
	一般	48	48.0	48.0	99.0
	较差	1	1.0	1.0	100.0
	合计	100	100.0	100.0	

文化生活

		N	百分比	有效百分比	累计百分比
Valid	很好	7	7.0	7.0	7.0
	较好	28	28.0	28.0	35.0
	一般	60	60.0	60.0	95.0
	较差	3	3.0	3.0	98.0
	很差	2	2.0	2.0	100.0
	合计	100	100.0	100.0	

基层民主建设

		N	百分比	有效百分比	累计百分比
Valid	很好	5	5.0	5.0	5.0
	较好	23	23.0	23.0	28.0
	一般	68	68.0	68.0	96.0
	较差	3	3.0	3.0	99.0
	很差	1	1.0	1.0	100.0

合计	100	100.0	100.0	
----	-----	-------	-------	--

公益设施

	N	百分比	有效百分比	累计百分比
Valid 很好	4	4.0	4.0	4.0
较好	20	20.0	20.0	24.0
一般	63	63.0	63.0	87.0
较差	12	12.0	12.0	99.0
很差	1	1.0	1.0	100.0
合计	100	100.0	100.0	

外来人口管理

	N	百分比	有效百分比	累计百分比
Valid 很好	1	1.0	1.0	1.0
较好	22	22.0	22.0	23.0
一般	66	66.0	66.0	89.0
较差	9	9.0	9.0	98.0
很差	2	2.0	2.0	100.0
合计	100	100.0	100.0	

村居团结能力

	N	百分比	有效百分比	累计百分比
Valid 很好	7	7.0	7.2	7.2
较好	20	20.0	20.6	27.8
一般	62	62.0	63.9	91.8
较差	6	6.0	6.2	97.9
很差	1	1.0	1.0	99.0
23	1	1.0	1.0	100.0
合计	97	97.0	100.0	
Missing System	3	3.0		
合计	100	100.0		

如有可能,您是否愿意参选村干部?

	N	百分比	有效百分比	累计百分比
Valid 愿意	18	18.0	18.2	18.2
无所谓	31	31.0	31.3	49.5
不愿意	38	38.0	38.4	87.9
不知道	12	12.0	12.1	100.0
合计	99	99.0	100.0	
Missing System	1	1.0		
合计	100	100.0		

在干部选举时,你对提出的干部建议名单有异见,你会怎么办?

		N	百分比	有效百分比	累计百分比
Valid	写信或者电话 向镇,区政府反 映	5	5.0	5.3	5.3
	写信或者电话 向村党支部反 映	30	30.0	31.6	36.8
	委托他人向政 府反映	5	5.0	5.3	42.1
	私下发发牢骚 就算了	27	27.0	28.4	70.5
	沉默不说	25	25.0	26.3	96.8
	其他	3	3.0	3.2	100.0
	合计	95	95.0	100.0	
	Missing	System	5	5.0	
合计		100	100.0		

\$您认为妇女参政最大的障碍 Frequencies

		Responses		Percent of Cases
		N	Percent	
\$您认为妇女参 政最大的障碍 (a)	传统封建思 想]	39	29.1%	39.4%
	妇女文化水 平不高	36	26.9%	36.4%
	没有法律保 障	12	9.0%	12.1%
	家务或者工 作负担过重, 没有时间	32	23.9%	32.3%
	男领导排斥	11	8.2%	11.1%
	其他	4	3.0%	4.0%
	Total		134	100.0%

你对村务公开的关注程度如何?

		N	百分比	有效百分比	累计百分比
Valid	十分关注	12	12.0	12.0	12.0
	关注	58	58.0	58.0	70.0
	不关注	12	12.0	12.0	82.0
	无所谓	18	18.0	18.0	100.0
	合计	100	100.0	100.0	

村里开村民大会, 您是

	N	百分比	有效百分比	累计百分比

Valid	亲自参加	65	65.0	65.7	65.7
	让家里人参加	30	30.0	30.3	96.0
	委托亲戚, 邻居, 朋友参加	1	1.0	1.0	97.0
	其他	3	3.0	3.0	100.0
	合计	99	99.0	100.0	
Missing	System	1	1.0		
合计		100	100.0		

\$您最关注的社会保障制度改革是 Frequencies

		Responses		Percent of Cases
		N	Percent	
\$您最关注的社会保障制度改革是(a)	医疗保险	91	33.2%	91.0%
	养老保险	88	32.1%	88.0%
	失业保险	29	10.6%	29.0%
	最低生活救济	24	8.8%	24.0%
	生育保险	16	5.8%	16.0%
	工伤保险	22	8.0%	22.0%
	其他	4	1.5%	4.0%
Total		274	100.0%	274.0%

\$您相信的选项有哪些 Frequencies

		Responses		Percent of Cases
		N	Percent	
\$您相信的选项有哪些(a)	菩萨	16	14.5%	16.8%
	如来福	4	3.6%	4.2%
	祖先	44	40.0%	46.3%
	上帝	4	3.6%	4.2%
	真主	1	0.9%	1.1%
	什么都不相信	41	37.3%	43.2%
	Total		110	100.0%

\$您相信以下活动所起的作用吗 Frequencies

		Responses		Percent of Cases
		N	Percent	
\$您相信以下活动所起的作用吗(a)	算命	1	0.9%	1.0%
	烧香拜佛	20	17.7%	20.4%
	驱邪避鬼	1	0.9%	1.0%
	看风水	5	4.4%	5.1%
	祭拜祖先	50	44.2%	51.0%
	以上活动都	36	31.9%	36.7%

	没有用			
Total		113	100.0%	115.3%

您对所在地文化生活的感觉是

		N	百分比	有效百分比	累计百分比
Valid	很好	6	6.0	6.1	6.1
	一般	87	87.0	87.9	93.9
	比较差	6	6.0	6.1	100.0
	合计	99	99.0	100.0	
Missing	System	1	1.0		
合计		100	100.0		

\$您在闲暇时通常做什么 Frequencies

	Responses	Percent of Cases		
		N	Percent	
\$您在闲暇时通常做什么(a)	看电视/影碟这一类活动	67	21.8%	67.0%
	玩电脑这一类活动	23	7.5%	23.0%
	听音乐/收音机这一类活动	9	2.9%	9.0%
	看报纸/杂志, 摄影, 绘画, 写字这一类活动	24	7.8%	24.0%
	上夜总会, KTV, 卡拉OK 这一类活动	2	0.7%	2.0%
	运动, 健身这一类活动	34	11.1%	34.0%
	逛街, 购物这一类活动	45	14.7%	45.0%
	上酒吧, 理发厅, 美容院这一类活动	5	1.6%	5.0%
	种花, 养盆景, 养动物这一类活动	9	2.9%	9.0%

	饮茶, 吃东西, 睡觉, 发呆这一类活动	19	6.2%	19.0%
	访友/聊天, 下棋, 打牌, 搓麻将这一类活动	15	4.9%	15.0%
	做家务	38	12.4%	38.0%
	工作	7	2.3%	7.0%
	学习	7	2.3%	7.0%
	其他	3	1.0%	3.0%
Total		307	100.0%	307.0%

如果你有钱, 最想做的事情是

		N	百分比	有效百分比	累计百分比
Valid	银行储蓄	20	20.0	20.2	20.2
	购买保险	15	15.0	15.2	35.4
	买房	33	33.0	33.3	68.7
	房屋装修	3	3.0	3.0	71.7
	购买家用电器和家具	6	6.0	6.1	77.8
	购买汽车	4	4.0	4.0	81.8
	教育投入	5	5.0	5.1	86.9
	开公司/作生意	5	5.0	5.1	91.9
	买计算机/上网	1	1.0	1.0	92.9
	旅游	7	7.0	7.1	100.0
	合计	99	99.0	100.0	
	Missing	System	1	1.0	
合计		100	100.0		

您去年又没有主动无偿献血, 做义工或者为赈灾, 希望工程等捐款, 捐物

		N	百分比	有效百分比	累计百分比
Valid	经常	1	1.0	1.0	1.0
	偶尔	45	45.0	45.5	46.5
	想参加, 没有机会	32	32.0	32.3	78.8
	不知道	9	9.0	9.1	87.9
	不想参加	12	12.0	12.1	100.0
	合计	99	99.0	100.0	
Missing	System	1	1.0		
合计		100	100.0		

\$您认为生活幸福的主要标准是 Frequencies

		Responses		Percent of Cases
		N	Percent	
\$您认为生活幸福的主要标准是(a)	生活富有	32	8.4%	32.3%
	事业成功	20	5.3%	20.2%
	家庭美满	72	18.9%	72.7%
	得到别人的尊重	27	7.1%	27.3%
	实现自己的理想	21	5.5%	21.2%
	为社会做贡献	17	4.5%	17.2%
	为社会做贡献	8	2.1%	8.1%
	知足	14	3.7%	14.1%
	子女孝顺	51	13.4%	51.5%
	身体健康	69	18.2%	69.7%
	有知心朋友	22	5.8%	22.2%
	搞好人际关系	27	7.1%	27.3%
Total		380	100.0%	383.8%

您和丈夫的关系如何

		N	百分比	有效百分比	累计百分比
Valid	比较和谐	64	64.0	68.8	68.8
	不好也不坏	28	28.0	30.1	98.9
	其他	1	1.0	1.1	100.0
	合计	93	93.0	100.0	
Missing	System	7	7.0		
合计		100	100.0		

您了解您的子女吗

		N	百分比	有效百分比	累计百分比
Valid	比较了解	43	43.0	51.8	51.8
	一般	35	35.0	42.2	94.0
	不了解	2	2.0	2.4	96.4
	无所谓	3	3.0	3.6	100.0
	合计	83	83.0	100.0	
Missing	System	17	17.0		
合计		100	100.0		

如果孩子不听话，你最常用的处理方法是

		N	百分比	有效百分比	累计百分比
Valid	打骂孩子	4	4.0	4.8	4.8

	和孩子讲道理	70	70.0	84.3	89.2
	与学校老师联系	4	4.0	4.8	94.0
	想办法惩罚孩子，如不给零花钱	1	1.0	1.2	95.2
	自己管不了他	3	3.0	3.6	98.8
	其他	1	1.0	1.2	100.0
	合计	83	83.0	100.0	
Missing	System	17	17.0		
合计		100	100.0		

家里的大事（买房、买车等）主要由谁来决定

		N	百分比	有效百分比	累计百分比
Valid	自己	5	5.0	5.5	5.5
	丈夫	11	11.0	12.1	17.6
	双方商量决定	75	75.0	82.4	100.0
	合计	91	91.0	100.0	
Missing	System	9	9.0		
合计		100	100.0		

\$您认为下列哪些事情属于家庭暴力 Frequencies

		Responses		Percent of Cases
		N	Percent	
\$您认为下列哪些事情属于家庭暴力(a)	殴打	93	51.1%	96.9%
	辱骂	43	23.6%	44.8%
	强迫妻子过性生活	23	12.6%	24.0%
	耻笑对方缺陷或弱点	11	6.0%	11.5%
	丈夫长期不和妻子说话	12	6.6%	12.5%
	Total		182	100.0%

周围有人发生婚外情或婚外性行为，您认为

		N	百分比	有效百分比	累计百分比
Valid	正常，没什么	7	7.0	7.1	7.1
	只要他/她的配偶不知道就行，可以理解	7	7.0	7.1	14.1
	偶尔一次无所谓	5	5.0	5.1	19.2

	没有良心, 绝对不行	80	80.0	80.8	100.0
	合计	99	99.0	100.0	
Missing	System	1	1.0		
合计		100	100.0		

如果不需要老人帮助照看孩子或者分担家务, 您愿意与老人一起居住吗

		N	百分比	有效百分比	累计百分比
Valid	比较愿意	25	25.0	25.3	25.3
	不太愿意	14	14.0	14.1	39.4
	不愿意	9	9.0	9.1	48.5
	无所谓	51	51.0	51.5	100.0
	合计	99	99.0	100.0	
Missing	System	1	1.0		
合计		100	100.0		

\$您的朋友中哪一类人最多 Frequencies

		Responses		Percent of Cases
		N	Percent	
\$您的朋友中哪一类人最多(a)	亲戚	49	25.1%	49.0%
	同学	44	22.6%	44.0%
	同事	53	27.2%	53.0%
	邻居	42	21.5%	42.0%
	老乡	1	0.5%	1.0%
	客户、商业伙伴	4	2.1%	4.0%
	其他	2	1.0%	2.0%
	Total		195	100.0%

对于“干的好, 不如嫁的好”的观点, 你的态度是

		N	百分比	有效百分比	累计百分比
Valid	非常赞同	15	15.0	15.2	15.2
	赞同	36	36.0	36.4	51.5
	不赞同	15	15.0	15.2	66.7
	很难说	33	33.0	33.3	100.0
	合计	99	99.0	100.0	
Missing	System	1	1.0		
合计		100	100.0		

\$您目前最需要的服务是 Frequencies

	Responses	Percent of
--	-----------	------------

		N	Percent	Cases
\$您目前最需要 的服务是(a)	丰富业余文 化生活	62	37.3%	62.0%
	开展技能培 训、知识讲 座	46	27.7%	46.0%
	提供就业机 会	20	12.0%	20.0%
	提供心理咨 询	13	7.8%	13.0%
	提供权益维 护的法律法 规知识	24	14.5%	24.0%
	其他	1	0.6%	1.0%
Total		166	100.0%	166.0%

现在各部门举办的技能培训，你最想学的是

		N	百分比	有效百分比	累计百分比
Valid	家政服务知识	27	27.0	27.3	27.3
	英语	15	15.0	15.2	42.4
	电脑技能培训	29	29.0	29.3	71.7
	财务会计	7	7.0	7.1	78.8
	法律法规知识	11	11.0	11.1	89.9
	园艺	7	7.0	7.1	97.0
	物业管理	1	1.0	1.0	98.0
	其他	2	2.0	2.0	100.0
	合计	99	99.0	100.0	
Missing	System	1	1.0		
合计		100	100.0		

您会首先选择哪种学习方式

		N	百分比	有效百分比	累计百分比
Valid	参加社会办的 各类培训	25	25.0	25.0	25.0
	参加村妇女学 校学习	46	46.0	46.0	71.0
	参加村民素质 学习	10	10.0	10.0	81.0
	自学	18	18.0	18.0	99.0
	其他	1	1.0	1.0	100.0
	合计	100	100.0	100.0	

您是否想参加培训

		N	百分比	有效百分比	累计百分比
Valid	想	87	87.0	87.0	87.0
	不想	12	12.0	12.0	99.0
	不知道	1	1.0	1.0	100.0
	合计	100	100.0	100.0	

您想参加培训的原因是

		N	百分比	有效百分比	累计百分比
Valid	女性要独立自 强	27	27.0	31.0	31.0
	家庭经济需要	16	16.0	18.4	49.4
	想多学一门技 艺	44	44.0	50.6	100.0
	合计	87	87.0	100.0	
Missing	System	13	13.0		
合计		100	100.0		

您不想参加培训的原因是

		N	百分比	有效百分比	累计百分比
Valid	年纪大学不进 去	8	8.0	66.7	66.7
	文化低不想学	3	3.0	25.0	91.7
	家务多难脱身	1	1.0	8.3	100.0
	合计	12	12.0	100.0	
Missing	System	88	88.0		
合计		100	100.0		

您会上网吗

		N	百分比	有效百分比	累计百分比
Valid	不会	43	43.0	43.0	43.0
	会	56	56.0	56.0	99.0
	2	1	1.0	1.0	100.0
	合计	100	100.0	100.0	

网络在您生活中的地位

		N	百分比	有效百分比	累计百分比
Valid	我的生活与网 络没有关系	2	2.0	3.7	3.7
	无所谓,又没有 网络都饿可以	6	6.0	11.1	14.8
	重要,有时候我 得利用网络	38	38.0	70.4	85.2

	非常重要, 我的生活离不开网络	7	7.0	13.0	98.1
	不知道	1	1.0	1.9	100.0
	合计	54	54.0	100.0	
Missing	System	46	46.0		
合计		100	100.0		

\$请问你上网的主要目的是 Frequencies

		Responses		Percent of Cases
		N	Percent	
\$请问你上网的主要目的是(a)	获得各种免费资源	23	20.0%	41.8%
	学习计算机等新技术	8	7.0%	14.5%
	休闲娱乐	38	33.0%	69.1%
	工作需要	25	21.7%	45.5%
	对外联络方便	13	11.3%	23.6%
	节省通讯费用	4	3.5%	7.3%
	炒股需要	3	2.6%	5.5%
	赶时髦	1	0.9%	1.8%
Total		115	100.0%	209.1%

您认为自己的身体状况如何

		N	百分比	有效百分比	累计百分比
Valid	较好	43	43.0	43.0	43.0
	一般	55	55.0	55.0	98.0
	较差	2	2.0	2.0	100.0
	合计	100	100.0	100.0	

若患有疾病, 你会选择如何治疗

		N	百分比	有效百分比	累计百分比
Valid	到大医院看医生	76	76.0	77.6	77.6
	附近诊所治疗	19	19.0	19.4	96.9
	药店买药	2	2.0	2.0	99.0
	其他	1	1.0	1.0	100.0
	合计	98	98.0	100.0	
Missing	System	2	2.0		
合计		100	100.0		

您的精神状态如何

		N	百分比	有效百分比	累计百分比
Valid	精力充沛, 心胸开阔	55	55.0	55.6	55.6
	精力一般, 偶尔郁闷	41	41.0	41.4	97.0
	精神状态低落, 经常感到苦恼	1	1.0	1.0	98.0
	说不清	2	2.0	2.0	100.0
	合计	99	99.0	100.0	
Missing	System	1	1.0		
合计		100	100.0		

您怎样看待长期抑郁

		N	百分比	有效百分比	累计百分比
Valid	这是一种病, 需要看医生	62	62.0	62.0	62.0
	这对健康不好, 自己要注意调整	32	32.0	32.0	94.0
	没什么大不了, 正常事情	1	1.0	1.0	95.0
	说不清	5	5.0	5.0	100.0
	合计	100	100.0	100.0	

您认为妇联组织的健康讲座如何

		N	百分比	有效百分比	累计百分比
Valid	很好, 很感兴趣, 经常参加	25	25.0	25.0	25.0
	比较好, 有兴趣, 有空参加	56	56.0	56.0	81.0
	一般, 偶尔参加	17	17.0	17.0	98.0
	没什么作用, 不参加	2	2.0	2.0	100.0
	合计	100	100.0	100.0	

\$您需要了解哪方面的妇女保健知识 Frequencies

		Responses		Percent of Cases
		N	Percent	
\$您需要了解哪方面的妇女保健知识(a)	乳腺疾病	64	30.6%	64.0%
	子宫颈癌, 阴道炎等常	61	29.2%	61.0%

	见妇科疾病			
	生活习惯	55	26.3%	55.0%
	孕前、生育保健	18	8.6%	18.0%
	避孕节育	10	4.8%	10.0%
	其他	1	0.5%	1.0%
Total		209	100.0%	209.0%

对于农村出嫁女及其子女享有农村集体经济组织的土地分配、股份分红和福利的看法，您觉得

		N	百分比	有效百分比	累计百分比
Valid	赞同	65	65.0	65.7	65.7
	不赞同	13	13.0	13.1	78.8
	不知道	21	21.0	21.2	100.0
	合计	99	99.0	100.0	
Missing	System	1	1.0		
合计		100	100.0		

您认为妇女哪个方面权益最容易受到侵犯

		N	百分比	有效百分比	累计百分比
Valid	劳动就业权益	20	20.0	20.4	20.4
	财产权益	33	33.0	33.7	54.1
	婚姻家庭权益	26	26.0	26.5	80.6
	人身安全	14	14.0	14.3	94.9
	没有	4	4.0	4.1	99.0
	其他	1	1.0	1.0	100.0
	合计	98	98.0	100.0	
Missing	System	2	2.0		
合计		100	100.0		

\$您的合法权益受到侵害时你会 Frequencies

		Responses		Percent of Cases
		N	Percent	
\$您的合法权益受到侵害时你会(a)	想妇联反映	44	30.6%	44.9%
	向政府、人大反映	10	6.9%	10.2%
	通过村干部解决	44	30.6%	44.9%
	想民间法律援助机构反映	16	11.1%	16.3%
	向法院反映	15	10.4%	15.3%

	向报纸等传媒反映	5	3.5%	5.1%
	利用私人关系解决	10	6.9%	10.2%
Total		144	100.0%	146.9%

如果当地政府制定一项您认为不合适的法规或决策，你最可能怎么做

		N	百分比	有效百分比	累计百分比
Valid	动员亲友联名写信反映意见	5	5.0	5.0	5.0
	通过本单位领导或者党组织反映意见	53	53.0	53.0	58.0
	通过工会、妇联或共青团反映意见	12	12.0	12.0	70.0
	找人大代表反映意见	2	2.0	2.0	72.0
	向报刊、电视台反映意见	2	2.0	2.0	74.0
	找律师、打官司	2	2.0	2.0	76.0
	上访、抗议	2	2.0	2.0	78.0
	什么都不做	22	22.0	22.0	100.0
	合计	100	100.0	100.0	

您认为妇女反映的问题能受到重视吗

		N	百分比	有效百分比	累计百分比
Valid	能	47	47.0	47.5	47.5
	不能	26	26.0	26.3	73.7
	不知道	26	26.0	26.3	100.0
	合计	99	99.0	100.0	
Missing	System	1	1.0		
合计		100	100.0		

如果您认为妇女反映的问题不能受到重视，最主要的原因是什么

		N	百分比	有效百分比	累计百分比
Valid	社会对妇女有偏见，不重视妇女问题	30	30.0	37.5	37.5
	找不准能解决问题的部门机构	21	21.0	26.3	63.8

	反映问题的方 式方法需要改 进	9	9.0	11.3	75.0
	各种阻碍力量 太大,难以克服	19	19.0	23.8	98.8
	其他	1	1.0	1.3	100.0
	合计	80	80.0	100.0	
Missing	System	20	20.0		
合计		100	100.0		

您对妇联的印象如何

		N	百分比	有效百分比	累计百分比
Valid	为妇女做实事 多,办公效率高	24	24.0	24.0	24.0
	为妇女做实事 多,办公效率有 待提高	48	48.0	48.0	72.0
	找妇联办事很 难	5	5.0	5.0	77.0
	妇联没有实权, 解决不了问题	15	15.0	15.0	92.0
	不知道妇联负 责什么工作	1	1.0	1.0	93.0
	说不清	7	7.0	7.0	100.0
	合计	100	100.0	100.0	

二、丹灶镇问卷统计结果

现居住地

		Frequency	Percent	Valid Percent	Cumulative Percent
Valid	丹灶	99	100.0	100.0	100.0

您的年龄

		Frequency	Percent	Valid Percent	Cumulative Percent
Valid	18-23	7	7.1	7.1	7.1
	24-30	22	22.2	22.2	29.3
	31-40	36	36.4	36.4	65.7
	41-45	26	26.3	26.3	91.9
	55 岁以上	8	8.1	8.1	100.0
	Total	99	100.0	100.0	

您的婚姻

		Frequency	Percent	Valid Percent	Cumulative Percent
Valid	未婚	10	10.1	10.3	10.3
	已婚	86	86.9	88.7	99.0
	丧偶	1	1.0	1.0	100.0
	Total	97	98.0	100.0	
Missing	System	2	2.0		
Total		99	100.0		

您生育了几子

		Frequency	Percent	Valid Percent	Cumulative Percent
Valid	1	49	49.5	76.6	76.6
	2	12	12.1	18.8	95.3
	3 个以上	2	2.0	3.1	98.4
	4	1	1.0	1.6	100.0
	Total	64	64.6	100.0	
Missing	System	35	35.4		
Total		99	100.0		

您生育了几女

		Frequency	Percent	Valid Percent	Cumulative Percent
Valid	1	38	38.4	76.0	76.0
	2	8	8.1	16.0	92.0
	3 个以上	4	4.0	8.0	100.0
	Total	50	50.5	100.0	
Missing	System	49	49.5		
Total		99	100.0		

您生育了几女 * 您生育了几子 Crosstabulation

		您生育了几子			Total
		1	2	3 个以上	
您生育了几女	1	21	1	1	23
	2	3	1	0	4
	3 个以上	4	0	0	4
Total		28	2	1	31

您的学历

		Frequency	Percent	Valid Percent	Cumulative Percent
Valid	大专以上	19	19.2	20.2	20.2
	高中与中专	19	19.2	20.2	40.4
	初中	39	39.4	41.5	81.9
	小学	16	16.2	17.0	98.9
	未上过学	1	1.0	1.1	100.0
	Total	94	94.9	100.0	
Missing	System	5	5.1		
Total		99	100.0		

您是

		Frequency	Percent	Valid Percent	Cumulative Percent
Valid	世居本村	29	29.3	31.5	31.5
	嫁入	60	60.6	65.2	96.7
	外嫁未迁户口	2	2.0	2.2	98.9
	外来打工	1	1.0	1.1	100.0
	Total	92	92.9	100.0	
	Missing	System	7	7.1	

Total	99	100.0		
-------	----	-------	--	--

您在本村居住

		Frequency	Percent	Valid Percent	Cumulative Percent
Valid	5 年以下	8	8.1	9.5	9.5
	5-7 年	7	7.1	8.3	17.9
	8-10 年	9	9.1	10.7	28.6
	10 年以上	60	60.6	71.4	100.0
	Total	84	84.8	100.0	
Missing	System	15	15.2		
Total		99	100.0		

您目前的就业状况是

		Frequency	Percent	Valid Percent	Cumulative Percent
Valid	纯粹务农或 无业	19	19.2	19.2	19.2
	半农半工	9	9.1	9.1	28.3
	完全打工	58	58.6	58.6	86.9
	自主创业	13	13.1	13.1	100.0
	Total	99	100.0	100.0	

\$您没有从事非农生活的原因 Frequencies

		Responses		Percent of Cases
		N	Percent	
\$您没有从事 非农生活的 原因(a)	年龄大	5	11.4%	16.7%
	文化低	13	29.5%	43.3%
	缺乏新技 能	7	15.9%	23.3%
	工作不合 心意	6	13.6%	20.0%
	照顾小孩 或老人	12	27.3%	40.0%
	其他	1	2.3%	3.3%
	Total	44	100.0%	146.7%

如果您有从事非农工作

		Frequency	Percent	Valid Percent	Cumulative Percent
Valid	村干部	10	10.1	12.8	12.8

	企业管理人员	13	13.1	16.7	29.5
	工厂工人	29	29.3	37.2	66.7
	家政服务业	5	5.1	6.4	73.1
	保洁保绿	1	1.0	1.3	74.4
	教师\财务等专业职业	5	5.1	6.4	80.8
	其他	15	15.2	19.2	100.0
	Total	78	78.8	100.0	
Missing	System	21	21.2		
Total		99	100.0		

\$您认为自己合适的职业 Frequencies

		Responses		Percent of Cases
		N	Percent	
\$您认为自己合适的职业 (a)	村干部	9	7.6%	9.5%
	资助创业	30	25.2%	31.6%
	公务员	8	6.7%	8.4%
	私企管理人员	18	15.1%	18.9%
	服务行业人员	20	16.8%	21.1%
	家政服务人员	19	16.0%	20.0%
	其他	15	12.6%	15.8%
Total		119	100.0%	125.3%

以你本人的条件,你认为择业的机会

		Frequency	Percent	Valid Percent	Cumulative Percent
Valid	很大	7	7.1	7.1	7.1
	比较大	30	30.3	30.6	37.8
	小	39	39.4	39.8	77.6
	不好说	22	22.2	22.4	100.0
	Total	98	99.0	100.0	
Missing	System	1	1.0		
Total		99	100.0		

如果今后从事全日制工作,你要求达到多少元

		Frequency	Percent	Valid Percent	Cumulative Percent
Valid	1000 元以下	7	7.1	7.1	7.1
	1000-2000	38	38.4	38.8	45.9

	2000-3000	25	25.3	25.5	71.4
	3000-4000	18	18.2	18.4	89.8
	4000 元以上	10	10.1	10.2	100.0
	Total	98	99.0	100.0	
Missing	System	1	1.0		
Total		99	100.0		

如果没工作,你会感到

		Frequency	Percent	Valid Percent	Cumulative Percent
Valid	很烦躁	43	43.4	44.3	44.3
	很无奈	31	31.3	32.0	76.3
	很绝望	6	6.1	6.2	82.5
	无所谓	15	15.2	15.5	97.9
	很自由潇洒	2	2.0	2.1	100.0
	Total	97	98.0	100.0	
Missing	System	2	2.0		
Total		99	100.0		

\$您的家庭经济收入主要来源 Frequencies

		Responses		Percent of Cases
		N	Percent	
\$您的家庭经济收入主要来源(a)	劳动工资	84	56.0%	85.7%
	出租屋租金	5	3.3%	5.1%
	经商	12	8.0%	12.2%
	集体经济	44	29.3%	44.9%
	股份分红	5	3.3%	5.1%
	其他	5	3.3%	5.1%
Total		150	100.0%	153.1%

您是否有金融投资,持有金融资产的主要形式

		Frequency	Percent	Valid Percent	Cumulative Percent
Valid	没有	34	34.3	35.1	35.1
	有	63	63.6	64.9	100.0
	Total	97	98.0	100.0	
Missing	System	2	2.0		
Total		99	100.0		

\$持有金融资产的形式 Frequencies

		Responses	Percent of
--	--	-----------	------------

		N	Percent	Cases
\$持有金融资产的 形式(a)	人民币存款	50	45.9%	83.3%
	国债	2	1.8%	3.3%
	内部股票	7	6.4%	11.7%
	上市股票	16	14.7%	26.7%
	保险	12	11.0%	20.0%
	基金	22	20.2%	36.7%
Total		109	100.0%	181.7%

您最大的顾虑是

		Frequency	Percent	Valid Percent	Cumulative Percent
Valid	失业	51	51.5	55.4	55.4
	股份分红低	8	8.1	8.7	64.1
	子女生活无着	21	21.2	22.8	87.0
	出租屋行情差	2	2.0	2.2	89.1
	其他	10	10.1	10.9	100.0
	Total	92	92.9	100.0	
	Missing System	7	7.1		
Total	99	100.0			

经济状况

		Frequency	Percent	Valid Percent	Cumulative Percent
Valid	很好	19	19.2	19.2	19.2
	较好	23	23.2	23.2	42.4
	一般	43	43.4	43.4	85.9
	较差	6	6.1	6.1	91.9
	很差	8	8.1	8.1	100.0
	Total	99	100.0	100.0	

社会治安

		Frequency	Percent	Valid Percent	Cumulative Percent
Valid	很好	18	18.2	18.2	18.2
	较好	15	15.2	15.2	33.3
	一般	41	41.4	41.4	74.7
	较差	18	18.2	18.2	92.9
	很差	7	7.1	7.1	100.0

Total	99	100.0	100.0
-------	----	-------	-------

社会风气

		Frequency	Percent	Valid Percent	Cumulative Percent
Valid	很好	13	13.1	13.4	13.4
	较好	22	22.2	22.7	36.1
	一般	45	45.5	46.4	82.5
	较差	7	7.1	7.2	89.7
	很差	10	10.1	10.3	100.0
	Total	97	98.0	100.0	
Missing	System	2	2.0		
Total		99	100.0		

干群关系

		Frequency	Percent	Valid Percent	Cumulative Percent
Valid	很好	15	15.2	15.3	15.3
	较好	38	38.4	38.8	54.1
	一般	41	41.4	41.8	95.9
	很差	4	4.0	4.1	100.0
	Total	98	99.0	100.0	
Missing	System	1	1.0		
Total		99	100.0		

干部能力

		Frequency	Percent	Valid Percent	Cumulative Percent
Valid	很好	20	20.2	20.4	20.4
	较好	29	29.3	29.6	50.0
	一般	39	39.4	39.8	89.8
	较差	5	5.1	5.1	94.9
	很差	5	5.1	5.1	100.0
	Total	98	99.0	100.0	
Missing	System	1	1.0		
Total		99	100.0		

文化生活

		Frequency	Percent	Valid Percent	Cumulative Percent
Valid	很好	11	11.1	11.3	11.3
	较好	20	20.2	20.6	32.0
	一般	50	50.5	51.5	83.5

	较差	11	11.1	11.3	94.8
	很差	5	5.1	5.2	100.0
	Total	97	98.0	100.0	
Missing	System	2	2.0		
Total		99	100.0		

基层民主建设

		Frequency	Percent	Valid Percent	Cumulative Percent
Valid	很好	8	8.1	8.4	8.4
	较好	25	25.3	26.3	34.7
	一般	48	48.5	50.5	85.3
	较差	9	9.1	9.5	94.7
	很差	5	5.1	5.3	100.0
	Total	95	96.0	100.0	
Missing	System	4	4.0		
Total		99	100.0		

公益设施

		Frequency	Percent	Valid Percent	Cumulative Percent
Valid	很好	10	10.1	10.5	10.5
	较好	25	25.3	26.3	36.8
	一般	36	36.4	37.9	74.7
	较差	13	13.1	13.7	88.4
	很差	11	11.1	11.6	100.0
	Total	95	96.0	100.0	
Missing	System	4	4.0		
Total		99	100.0		

外来人口管理

		Frequency	Percent	Valid Percent	Cumulative Percent
Valid	很好	9	9.1	9.6	9.6
	较好	27	27.3	28.7	38.3
	一般	42	42.4	44.7	83.0
	较差	9	9.1	9.6	92.6
	很差	7	7.1	7.4	100.0
	Total	94	94.9	100.0	
Missing	System	5	5.1		
Total		99	100.0		

村居团结能力

		Frequency	Percent	Valid Percent	Cumulative Percent
Valid	很好	10	10.1	10.4	10.4
	较好	29	29.3	30.2	40.6
	一般	49	49.5	51.0	91.7
	较差	6	6.1	6.3	97.9
	很差	2	2.0	2.1	100.0
	Total	96	97.0	100.0	
Missing	System	3	3.0		
Total		99	100.0		

如有可能,您是否愿意参选村干部?

		Frequency	Percent	Valid Percent	Cumulative Percent
Valid	愿意	42	42.4	44.2	44.2
	无所谓	25	25.3	26.3	70.5
	不愿意	17	17.2	17.9	88.4
	不知道	11	11.1	11.6	100.0
	Total	95	96.0	100.0	
Missing	System	4	4.0		
Total		99	100.0		

在干部选举时,你对提出的干部建议名单有异见,你会怎么办?

		Frequency	Percent	Valid Percent	Cumulative Percent	
Valid	写信或者电 话向镇,区政 府反映	16	16.2	17.2	17.2	
	写信或者电 话向村党支 部反映	28	28.3	30.1	47.3	
	委托他人向 政府反映	8	8.1	8.6	55.9	
	私下发牢 骚就算了	18	18.2	19.4	75.3	
	沉默不说	18	18.2	19.4	94.6	
	其他	5	5.1	5.4	100.0	
	Total	93	93.9	100.0		
	Missing	System	6	6.1		
	Total		99	100.0		

\$您认为妇女参政最大的障碍 Frequencies

	Responses	Percent of
--	-----------	------------

		N	Percent	Cases
\$您认为妇女参政最大的障碍(a)	传统封建思想]	44	30.6%	44.9%
	妇女文化水平不高	30	20.8%	30.6%
	没有法律保障	8	5.6%	8.2%
	家务或者工作负担过重,没有时间	47	32.6%	48.0%
	男领导排斥	10	6.9%	10.2%
	其他	5	3.5%	5.1%
Total		144	100.0%	146.9%

你对村务公开的关心程度如何?

		Frequency	Percent	Valid Percent	Cumulative Percent
Valid	十分关注	20	20.2	20.4	20.4
	关注	65	65.7	66.3	86.7
	不关注	4	4.0	4.1	90.8
	无所谓	9	9.1	9.2	100.0
	Total	98	99.0	100.0	
Missing	System	1	1.0		
Total		99	100.0		

村里开村民大会, 您是

		Frequency	Percent	Valid Percent	Cumulative Percent
Valid	亲自参加	65	65.7	67.0	67.0
	让家里人参加	28	28.3	28.9	95.9
	委托亲戚, 邻居, 朋友参加	1	1.0	1.0	96.9
	从不参加	1	1.0	1.0	97.9
	其他	2	2.0	2.1	100.0
	Total	97	98.0	100.0	
Missing	System	2	2.0		
Total		99	100.0		

\$您最关注的社会保障制度改革是 Frequencies

	Responses	Percent of
--	-----------	------------

		N	Percent	Cases
\$您最关注的 社会保障制 度改革是(a)	医疗保险	86	27.3%	86.9%
	养老保险	90	28.6%	90.9%
	失业保险	43	13.7%	43.4%
	最低生活 救济	35	11.1%	35.4%
	生育保险	27	8.6%	27.3%
	工伤保险	32	10.2%	32.3%
	其他	2	0.6%	2.0%
	Total	315	100.0%	318.2%

\$您相信的选项有哪些 Frequencies

		Responses		Percent of Cases
		N	Percent	
\$您相信的选 项有哪些(a)	菩萨	36	25.5%	36.7%
	如来福	9	6.4%	9.2%
	北帝	6	4.3%	6.1%
	祖先	47	33.3%	48.0%
	上帝	1	0.7%	1.0%
	真主	1	0.7%	1.0%
	什么都不 相信	41	29.1%	41.8%
	Total	141	100.0%	143.9%

\$您相信以下活动所起的作用吗 Frequencies

		Responses		Percent of Cases
		N	Percent	
\$您相信以下 活动所起的 作用吗(a)	算命	1	0.8%	1.0%
	烧香拜佛	29	21.8%	29.9%
	驱邪避鬼	2	1.5%	2.1%
	看风水	10	7.5%	10.3%
	祭拜祖先	54	40.6%	55.7%
	以上活动 都没有用	37	27.8%	38.1%
	Total	133	100.0%	137.1%

您对所在地文化生活的感觉是

		Frequency	Percent	Valid Percent	Cumulative Percent
Valid	很好	18	18.2	18.2	18.2
	一般	68	68.7	68.7	86.9

比较差	4	4.0	4.0	90.9
很差	9	9.1	9.1	100.0
Total	99	100.0	100.0	

\$您在闲暇时通常做什么 Frequencies

	Responses		Percent of Cases
	N	Percent	
\$您在闲暇时通常做什么 (a)			
看电视/影碟这一类活动	64	19.6%	64.6%
玩电脑这一类活动	33	10.1%	33.3%
听音乐/收音机这一类活动	27	8.3%	27.3%
看报纸/杂志, 摄影, 绘画, 写字这一类活动	27	8.3%	27.3%
上夜总会, KTV, 卡拉OK 这一类活动	3	0.9%	3.0%
运动, 健身这一类活动	18	5.5%	18.2%
逛街, 购物这一类活动	32	9.8%	32.3%
上酒吧, 理发厅, 美容院这一类活动	2	0.6%	2.0%
种花, 养盆景, 养动物这一类活动	17	5.2%	17.2%
饮茶, 吃东西, 睡觉, 发呆这一类活动	16	4.9%	16.2%

访友/聊天, 下棋, 打牌, 搓麻将这一类活动	13	4.0%	13.1%
做家务	48	14.7%	48.5%
工作	14	4.3%	14.1%
学习	12	3.7%	12.1%
其他	1	0.3%	1.0%
Total	327	100.0%	330.3%

如果你有钱, 最想做的事情是

		Frequency	Percent	Valid Percent	Cumulative Percent
Valid	银行储蓄	16	16.2	25.4	25.4
	购买保险	4	4.0	6.3	31.7
	买房	14	14.1	22.2	54.0
	房屋装修	2	2.0	3.2	57.1
	购买汽车	2	2.0	3.2	60.3
	教育投入	1	1.0	1.6	61.9
	开公司/作生意	19	19.2	30.2	92.1
	旅游	4	4.0	6.3	98.4
	其他	1	1.0	1.6	100.0
	Total	63	63.6	100.0	
	Missing	System	36	36.4	
Total		99	100.0		

您去年又没有主动无偿献血, 做义工或者为赈灾, 希望工程等捐款, 捐物

		Frequency	Percent	Valid Percent	Cumulative Percent
Valid	经常	7	7.1	7.6	7.6
	偶尔	40	40.4	43.5	51.1
	想参加, 没有机会	35	35.4	38.0	89.1
	不知道	4	4.0	4.3	93.5
	不想参加	6	6.1	6.5	100.0
	Total	92	92.9	100.0	
	Missing	System	7	7.1	
Total		99	100.0		

\$您认为生活幸福的主要标准是 Frequencies

		Responses		Percent of Cases
		N	Percent	
\$您认为生活幸福的主要标准是(a)	生活富有	40	8.5%	40.4%
	事业成功	42	9.0%	42.4%
	家庭美满	83	17.7%	83.8%
	得到别人的尊重	25	5.3%	25.3%
	实现自己的理想	23	4.9%	23.2%
	为社会作贡献	15	3.2%	15.2%
	为社会做贡献	22	4.7%	22.2%
	知足	15	3.2%	15.2%
	子女孝顺	68	14.5%	68.7%
	身体健康	85	18.1%	85.9%
	有知心朋友	27	5.8%	27.3%
	搞好人际关系	23	4.9%	23.2%
其他	1	0.2%	1.0%	
Total		469	100.0%	473.7%

您和丈夫的关系如何

		Frequency	Percent	Valid Percent	Cumulative Percent
Valid	比较和谐	75	75.8	76.5	76.5
	不好也不坏	19	19.2	19.4	95.9
	经常吵闹,偶尔发生打骂	1	1.0	1.0	96.9
	其他	3	3.0	3.1	100.0
	Total	98	99.0	100.0	
Missing	System	1	1.0		
Total		99	100.0		

您了解您的子女吗

		Frequency	Percent	Valid Percent	Cumulative Percent
Valid	比较了解	57	57.6	64.8	64.8
	一般	29	29.3	33.0	97.7
	不了解	2	2.0	2.3	100.0
	Total	88	88.9	100.0	
Missing	System	11	11.1		

Total	99	100.0		
-------	----	-------	--	--

如果孩子不听话，你最常用的处理方法是

		Frequency	Percent	Valid Percent	Cumulative Percent
Valid	打骂孩子	4	4.0	5.5	5.5
	和孩子讲道理	57	57.6	78.1	83.6
	与学校老师联系	10	10.1	13.7	97.3
	想办法惩罚孩子，如不给零花钱	1	1.0	1.4	98.6
	其他	1	1.0	1.4	100.0
	Total	73	73.7	100.0	
Missing	System	26	26.3		
Total		99	100.0		

家里的大事（买房、买车等）主要由谁来决定

		Frequency	Percent	Valid Percent	Cumulative Percent
Valid	自己	8	8.1	8.4	8.4
	丈夫	16	16.2	16.8	25.3
	双方商量决定	71	71.7	74.7	100.0
	Total	95	96.0	100.0	
Missing	System	4	4.0		
Total		99	100.0		

\$您认为下列哪些事情属于家庭暴力 Frequencies

		Responses		Percent of Cases	
		N	Percent		
\$您认为下列哪些事情属于家庭暴力(a)	殴打	96	35.3%	98.0%	
	辱骂	53	19.5%	54.1%	
	强迫妻子过性生活	62	22.8%	63.3%	
	耻笑对方缺陷或弱点	28	10.3%	28.6%	
	丈夫长期不和妻子说话	32	11.8%	32.7%	
	其他	1	0.4%	1.0%	

Total	272	100.0%	277.6%
-------	-----	--------	--------

周围有人发生婚外情或婚外性行为，您认为

		Frequency	Percent	Valid Percent	Cumulative Percent
Valid	正常,没什么	1	1.0	1.0	1.0
	只要他/她的				
	配偶不知道	4	4.0	4.1	5.2
	就行,可以理				
	解				
Valid	偶尔一次无	4	4.0	4.1	9.3
	所谓				
	没有良心,绝	88	88.9	90.7	100.0
	对不行				
	Total	97	98.0	100.0	
Missing	System	2	2.0		
Total		99	100.0		

如果不需要老人帮助照看孩子或者分担家务，您愿意与老人一起居住吗

		Frequency	Percent	Valid Percent	Cumulative Percent
Valid	比较愿意	38	38.4	38.8	38.8
	不太愿意	15	15.2	15.3	54.1
	不愿意	7	7.1	7.1	61.2
	无所谓	38	38.4	38.8	100.0
	Total	98	99.0	100.0	
Missing	System	1	1.0		
Total		99	100.0		

\$您的朋友中哪一类人最多 Frequencies

		Responses		Percent of Cases
		N	Percent	
\$您的朋友中哪一类人最多(a)	亲戚	59	25.3%	59.6%
	同学	48	20.6%	48.5%
	同事	51	21.9%	51.5%
	邻居	56	24.0%	56.6%
	老乡	9	3.9%	9.1%
	客户、商业	9	3.9%	9.1%
	伙伴			
	其他	1	0.4%	1.0%
Total		233	100.0%	235.4%

对于“干的好，不如嫁的好”的观点，你的态度是

		Frequency	Percent	Valid Percent	Cumulative Percent
Valid	非常赞同	9	9.1	9.1	9.1
	赞同	19	19.2	19.2	28.3
	不赞同	34	34.3	34.3	62.6
	很难说	37	37.4	37.4	100.0
	Total	99	100.0	100.0	

\$您目前最需要的服务是 Frequencies

		Responses		Percent of Cases
		N	Percent	
\$您目前最需要的服务是 (a)	丰富业余文化生活	64	31.4%	65.3%
	开展技能培训、知识讲座	45	22.1%	45.9%
	提供就业机会	33	16.2%	33.7%
	提供心理咨询	25	12.3%	25.5%
	提供权益维护的法律法规知识	33	16.2%	33.7%
	提供婚姻介绍	3	1.5%	3.1%
	其他	1	0.5%	1.0%
	Total	204	100.0%	208.2%

现在各部门举办的技能培训，你最想学的是

		Frequency	Percent	Valid Percent	Cumulative Percent
Valid	家政服务知识	28	28.3	36.8	36.8
	英语	2	2.0	2.6	39.5
	电脑技能培训	16	16.2	21.1	60.5
	财务会计	5	5.1	6.6	67.1
	法律法规知识	18	18.2	23.7	90.8

	园艺	2	2.0	2.6	93.4
	物业管理	4	4.0	5.3	98.7
	其他	1	1.0	1.3	100.0
	Total	76	76.8	100.0	
Missing	System	23	23.2		
Total		99	100.0		

您会首先选择哪种学习方式

		Frequency	Percent	Valid Percent	Cumulative Percent
Valid	参加社会办的各类培训	47	47.5	52.8	52.8
	参加村妇女学校学习	28	28.3	31.5	84.3
	参加村民素质学习	6	6.1	6.7	91.0
	自学	7	7.1	7.9	98.9
	其他	1	1.0	1.1	100.0
	Total	89	89.9	100.0	
Missing	System	10	10.1		
Total		99	100.0		

您是否想参加培训

		Frequency	Percent	Valid Percent	Cumulative Percent
Valid	0	2	2.0	2.2	2.2
	想	83	83.8	91.2	93.4
	不想	5	5.1	5.5	98.9
	不知道	1	1.0	1.1	100.0
	Total	91	91.9	100.0	
Missing	System	8	8.1		
Total		99	100.0		

您想参加培训的原因是

		Frequency	Percent	Valid Percent	Cumulative Percent
Valid	女性要独立自强	28	28.3	38.9	38.9
	家庭经济需要	9	9.1	12.5	51.4
	想多学一门技艺	34	34.3	47.2	98.6
	其他	1	1.0	1.4	100.0
	Total	72	72.7	100.0	

Missing	System	27	27.3		
Total		99	100.0		

您不想参加培训的原因是

		Frequency	Percent	Valid Percent	Cumulative Percent
Valid	年纪大学不进去	3	3.0	60.0	60.0
	文化低不想学	1	1.0	20.0	80.0
	家务多难脱身	1	1.0	20.0	100.0
	Total	5	5.1	100.0	
Missing	System	94	94.9		
Total		99	100.0		

您会上网吗

		Frequency	Percent	Valid Percent	Cumulative Percent
Valid	不会	46	46.5	46.9	46.9
	会	52	52.5	53.1	100.0
	Total	98	99.0	100.0	
Missing	System	1	1.0		
Total		99	100.0		

网络在您生活中的地位

		Frequency	Percent	Valid Percent	Cumulative Percent
Valid	我的生活与网络没有关系	8	8.1	14.5	14.5
	无所谓,又没有网络都饿可以	16	16.2	29.1	43.6
	重要,有时候我得利用网络	26	26.3	47.3	90.9
	非常重要,我的生活离不开网络	4	4.0	7.3	98.2
	不知道	1	1.0	1.8	100.0
	Total	55	55.6	100.0	
Missing	System	44	44.4		
Total		99	100.0		

\$请问你上网的主要目的是 **Frequencies**

		Responses		Percent of Cases
		N	Percent	
\$请问你上网的主要目的是(a)	获得各种免费资源	22	16.1%	43.1%
	学习计算机等新技术	14	10.2%	27.5%
	休闲娱乐	35	25.5%	68.6%
	工作需要	27	19.7%	52.9%
	对外联络方便	17	12.4%	33.3%
	节省通讯费用	6	4.4%	11.8%
	炒股需要	14	10.2%	27.5%
	赶时髦	2	1.5%	3.9%
	Total	137	100.0%	268.6%

您认为自己的身体状况如何

		Frequency	Percent	Valid Percent	Cumulative Percent
Valid	较好	34	34.3	34.3	34.3
	一般	65	65.7	65.7	100.0
	Total	99	100.0	100.0	

若患有疾病，你会选择如何治疗

		Frequency	Percent	Valid Percent	Cumulative Percent
Valid	到大医院看医生	62	62.6	66.0	66.0
	附近诊所治疗	25	25.3	26.6	92.6
	药店买药	4	4.0	4.3	96.8
	不管它，除非病情加重	1	1.0	1.1	97.9
	其他	2	2.0	2.1	100.0
	Total	94	94.9	100.0	
Missing	System	5	5.1		
Total		99	100.0		

您的精神状态如何

		Frequency	Percent	Valid Percent	Cumulative Percent
Valid	精力充沛,心胸开阔	56	56.6	57.7	57.7
	精力一般,偶尔郁闷	37	37.4	38.1	95.9
	精神状态低落,经常感到苦恼	2	2.0	2.1	97.9
	说不清	2	2.0	2.1	100.0
	Total	97	98.0	100.0	
Missing	System	2	2.0		
Total		99	100.0		

您怎样看待长期抑郁

		Frequency	Percent	Valid Percent	Cumulative Percent
Valid	这是一种病,需要看医生	61	61.6	62.9	62.9
	这对健康不好,自己要注意调整	29	29.3	29.9	92.8
	没什么大不了的,正常事情	2	2.0	2.1	94.8
	说不清	5	5.1	5.2	100.0
	Total	97	98.0	100.0	
Missing	System	2	2.0		
Total		99	100.0		

您认为妇联组织的健康讲座如何

		Frequency	Percent	Valid Percent	Cumulative Percent
Valid	很好,很感兴趣,经常参加	32	32.3	32.7	32.7
	比较好,有兴趣,有空参加	56	56.6	57.1	89.8
	一般,偶尔参加	5	5.1	5.1	94.9
	没什么作用,不参加	1	1.0	1.0	95.9
	无所谓	4	4.0	4.1	100.0
	Total	98	99.0	100.0	
Missing	System	1	1.0		

Total	99	100.0	
-------	----	-------	--

\$您需要了解哪方面的妇女保健知识 Frequencies

	Responses		Percent of Cases
	N	Percent	
\$您需要了解哪方面的妇女保健知识 (a)	72	29.4%	72.7%
乳腺疾病			
子宫颈癌, 阴道炎等	75	30.6%	75.8%
常见妇科疾病			
生活习惯	54	22.0%	54.5%
孕前、生育保健	23	9.4%	23.2%
避孕节育	17	6.9%	17.2%
不需要	2	0.8%	2.0%
其他	2	0.8%	2.0%
Total	245	100.0%	247.5%

对于农村出嫁女及其子女享有农村集体经济组织的土地分配、股份分红和福利的看法, 您觉得

		Frequency	Percent	Valid Percent	Cumulative Percent
Valid	赞同	65	65.7	67.0	67.0
	不赞同	19	19.2	19.6	86.6
	不知道	13	13.1	13.4	100.0
	Total	97	98.0	100.0	
Missing	System	2	2.0		
Total		99	100.0		

您认为妇女哪个方面权益最容易受到侵犯

		Frequency	Percent	Valid Percent	Cumulative Percent
Valid	劳动就业权益	18	18.2	21.4	21.4
	财产权益	7	7.1	8.3	29.8
	婚姻家庭权益	31	31.3	36.9	66.7
	人身安全	19	19.2	22.6	89.3
	文化教育权益	1	1.0	1.2	90.5
	没有	5	5.1	6.0	96.4
	其他	3	3.0	3.6	100.0
	Total	84	84.8	100.0	
Missing	System	15	15.2		

Total	99	100.0		
-------	----	-------	--	--

\$您的合法权益受到侵害时你会 Frequencies

	Responses		Percent of Cases
	N	Percent	
\$您的合法权益受到侵害时你会(a)			
想妇联反映	74	37.6%	75.5%
向政府、人大反映	26	13.2%	26.5%
通过村干部解决	46	23.4%	46.9%
想民间法律援助机构反映	32	16.2%	32.7%
向法院反映	9	4.6%	9.2%
向报纸等传媒反映	2	1.0%	2.0%
利用私人关系解决	7	3.6%	7.1%
其他	1	0.5%	1.0%
Total	197	100.0%	201.0%

如果当地政府制定一项您认为不合适的法规或决策，你最可能怎么做

	Frequency	Percent	Valid Percent	Cumulative Percent
Valid				
动员亲友联名写信反映意见	9	9.1	9.9	9.9
通过本单位领导或者党组织反映意见	37	37.4	40.7	50.5
通过工会、妇联或共青团反映意见	20	20.2	22.0	72.5
找人大代表反映意见	7	7.1	7.7	80.2
向报刊、电视台反映意见	4	4.0	4.4	84.6
找律师、打官司	2	2.0	2.2	86.8
上访、抗议	1	1.0	1.1	87.9
什么都不做	11	11.1	12.1	100.0

Total		91	91.9	100.0
Missing	System	8	8.1	
Total		99	100.0	

您认为妇女反映的问题能受到重视吗

		Frequency	Percent	Valid Percent	Cumulative Percent
Valid	能	65	65.7	67.0	67.0
	不能	17	17.2	17.5	84.5
	不知道	15	15.2	15.5	100.0
	Total	97	98.0	100.0	
Missing	System	2	2.0		
Total		99	100.0		

如果您认为妇女反映的问题不能受到重视，最主要的原因是什么

		Frequency	Percent	Valid Percent	Cumulative Percent
Valid	社会对妇女有偏见，不重视妇女问题	22	22.2	40.0	40.0
	找不准能解决问题的部门机构	13	13.1	23.6	63.6
	反映问题的方式方法需要改进	14	14.1	25.5	89.1
	各种阻碍力量太大，难以克服	5	5.1	9.1	98.2
	其他	1	1.0	1.8	100.0
	Total	55	55.6	100.0	
Missing	System	44	44.4		
Total		99	100.0		

您对妇联的印象如何

		Frequency	Percent	Valid Percent	Cumulative Percent
Valid	为妇女做事多，办公效率高	42	42.4	45.7	45.7
	为妇女做事多，办公效率有待提高	25	25.3	27.2	72.8

	找妇联办事 很难	3	3.0	3.3	76.1
	妇联没有实 权,解决不了 问题	9	9.1	9.8	85.9
	不知道妇联 负责什么工 作	5	5.1	5.4	91.3
	说不清	8	8.1	8.7	100.0
	Total	92	92.9	100.0	
Missing	System	7	7.1		
Total		99	100.0		

三、桂城镇问卷统计结果

现居住地

		Frequency	Percent	Valid Percent	Cumulative Percent
Valid	桂城	151	100.0	100.0	100.0

您的年龄

		Frequency	Percent	Valid Percent	Cumulative Percent
Valid	18-23	27	17.9	18.0	18.0
	24-30	29	19.2	19.3	37.3
	31-40	41	27.2	27.3	64.7
	41-45	44	29.1	29.3	94.0
	55 岁以上	9	6.0	6.0	100.0
	Total	150	99.3	100.0	
Missing	System	1	0.7		
Total		151	100.0		

您的婚姻

		Frequency	Percent	Valid Percent	Cumulative Percent
Valid	未婚	32	21.2	21.5	21.5
	已婚	111	73.5	74.5	96.0
	离异	5	3.3	3.4	99.3
	丧偶	1	0.7	0.7	100.0
	Total	149	98.7	100.0	
Missing	System	2	1.3		
Total		151	100.0		

您生育了儿子

		Frequency	Percent	Valid Percent	Cumulative Percent
Valid	1	65	43.0	86.7	86.7
	2	10	6.6	13.3	100.0
	Total	75	49.7	100.0	
Missing	System	76	50.3		
Total		151	100.0		

您生育了几女

		Frequency	Percent	Valid Percent	Cumulative Percent
Valid	1	48	31.8	71.6	71.6

	2	17	11.3	25.4	97.0
	3个以上	2	1.3	3.0	100.0
	Total	67	44.4	100.0	
Missing	System	84	55.6		
Total		151	100.0		

您生育了几女 * 您生育了几子 Crosstabulation

		您生育了几子		Total
		1	2	
您生育了	1	30	2	32
儿女	2	3	0	3
Total		33	2	35

您的学历

		Frequency	Percent	Valid Percent	Cumulative Percent
Valid	大专以上	18	11.9	11.9	11.9
	高中与中专	64	42.4	42.4	54.3
	初中	43	28.5	28.5	82.8
	小学	25	16.6	16.6	99.3
	未上过学	1	0.7	0.7	100.0
Total		151	100.0	100.0	

您是

		Frequency	Percent	Valid Percent	Cumulative Percent
Valid	世居本村	42	27.8	28.0	28.0
	嫁入	57	37.7	38.0	66.0
	外嫁未迁户口	4	2.6	2.7	68.7
	外来打工	46	30.5	30.7	99.3
	5	1	0.7	0.7	100.0
Total		150	99.3	100.0	
Missing	System	1	0.7		
Total		151	100.0		

您在本村居住

		Frequency	Percent	Valid Percent	Cumulative Percent
Valid	5年以下	39	25.8	26.2	26.2
	5-7年	9	6.0	6.0	32.2
	8-10年	7	4.6	4.7	36.9
	10年以上	94	62.3	63.1	100.0
Total		149	98.7	100.0	
Missing	System	2	1.3		
Total		151	100.0		

您目前的就业状况是

	Frequency	Percent	Valid Percent	Cumulative Percent
Valid				
纯粹务农 或无业	33	21.9	21.9	21.9
半农半工	2	1.3	1.3	23.2
完全打工	97	64.2	64.2	87.4
自主创业	19	12.6	12.6	100.0
Total	151	100.0	100.0	

\$您没有从事非农生活的原因 Frequencies

	Responses		Percent of Cases
	N	Percent	
\$您没有从 事非农生 活的原因 (a)			
年龄大	18	33.3%	54.5%
文化低	8	14.8%	24.2%
缺乏新技能	6	11.1%	18.2%
工作不合心 意	4	7.4%	12.1%
照顾小孩或 老人	13	24.1%	39.4%
其他	5	9.3%	15.2%
Total	54	100.0%	163.6%

如果您有从事非农工作

	Frequency	Percent	Valid Percent	Cumulative Percent
Valid				
村干部	7	4.6	6.0	6.0
企业管理 人员	37	24.5	31.6	37.6
工厂工人	39	25.8	33.3	70.9
家政服务 业	9	6.0	7.7	78.6
保洁保绿	1	0.7	0.9	79.5
教师\财务 等专业职 业	10	6.6	8.5	88.0
其他	14	9.3	12.0	100.0
Total	117	77.5	100.0	
Missing				
System	34	22.5		
Total	151	100.0		

\$您认为自己合适的职业 Frequencies

	Responses	Percent of Cases
--	-----------	------------------

		N	Percent	
\$您认为自 己合适的 职业(a)	村干部	12	5.2%	7.9%
	资助创业	78	33.5%	51.7%
	公务员	15	6.4%	9.9%
	私企管理 人员	37	15.9%	24.5%
	服务行业 人员	41	17.6%	27.2%
	家政服务员	36	15.5%	23.8%
	其他	14	6.0%	9.3%
Total		233	100.0%	154.3%

以你本人的条件,你认为择业的机会

		Frequency	Percent	Valid Percent	Cumulative Percent
Valid	很大	17	11.3	11.3	11.3
	比较大	61	40.4	40.4	51.7
	小	51	33.8	33.8	85.4
	不好说	22	14.6	14.6	100.0
	Total	151	100.0	100.0	

如果今后从事全日制工作,你要求达到多少元

		Frequency	Percent	Valid Percent	Cumulative Percent
Valid	1000 元以 下	3	2.0	2.0	2.0
	1000-2000	64	42.4	42.4	44.4
	2000-3000	49	32.5	32.5	76.8
	3000-4000	18	11.9	11.9	88.7
	4000 元以 上	17	11.3	11.3	100.0
	Total	151	100.0	100.0	

如果没工作,你会感到

		Frequency	Percent	Valid Percent	Cumulative Percent
Valid	很烦躁	76	50.3	50.7	50.7
	很无奈	27	17.9	18.0	68.7
	很绝望	18	11.9	12.0	80.7
	无所谓	17	11.3	11.3	92.0
	很自由潇 洒	12	7.9	8.0	100.0
	Total	150	99.3	100.0	
Missing	System	1	0.7		
Total		151	100.0		

\$您的家庭经济收入主要来源 Frequencies

		Responses		Percent of Cases
		N	Percent	
\$您的家庭经济收入主要来源(a)	劳动工资	128	45.7%	84.8%
	出租屋租金	18	6.4%	11.9%
	经商	23	8.2%	15.2%
	集体经济股份分红	76	27.1%	50.3%
	村福利补贴	25	8.9%	16.6%
	其他	10	3.6%	6.6%
Total		280	100.0%	185.4%

您是否有金融投资,持有金融资产的主要形式

		Frequency	Percent	Valid Percent	Cumulative Percent
Valid	没有	39	25.8	25.8	25.8
	有	112	74.2	74.2	100.0
Total		151	100.0	100.0	

\$持有金融资产的形式 Frequencies

		Responses		Percent of Cases
		N	Percent	
\$持有金融资产的形式(a)	人民币存款	110	69.2%	98.2%
	上市股票	11	6.9%	9.8%
	外汇	1	0.6%	0.9%
	保险	22	13.8%	19.6%
	基金	15	9.4%	13.4%
Total		159	100.0%	142.0%

您最大的顾虑是

		Frequency	Percent	Valid Percent	Cumulative Percent	
Valid	失业	83	55.0	57.2	57.2	
	股份分红低	13	8.6	9.0	66.2	
	子女生活无着	25	16.6	17.2	83.4	
	出租屋行情差	3	2.0	2.1	85.5	
	其他	21	13.9	14.5	100.0	
	Total		145	96.0	100.0	

Missing	System	6	4.0		
Total		151	100.0		

经济状况

		Frequency	Percent	Valid Percent	Cumulative Percent
Valid	很好	9	6.0	6.0	6.0
	较好	31	20.5	20.7	26.7
	一般	86	57.0	57.3	84.0
	较差	11	7.3	7.3	91.3
	很差	13	8.6	8.7	100.0
	Total	150	99.3	100.0	
Missing	System	1	0.7		
Total		151	100.0		

社会治安

		Frequency	Percent	Valid Percent	Cumulative Percent
Valid	很好	8	5.3	5.3	5.3
	较好	29	19.2	19.3	24.7
	一般	69	45.7	46.0	70.7
	较差	21	13.9	14.0	84.7
	很差	23	15.2	15.3	100.0
	Total	150	99.3	100.0	
Missing	System	1	0.7		
Total		151	100.0		

社会风气

		Frequency	Percent	Valid Percent	Cumulative Percent
Valid	很好	8	5.3	5.3	5.3
	较好	40	26.5	26.5	31.8
	一般	79	52.3	52.3	84.1
	较差	12	7.9	7.9	92.1
	很差	12	7.9	7.9	100.0
	Total	151	100.0	100.0	

干群关系

		Frequency	Percent	Valid Percent	Cumulative Percent
Valid	很好	22	14.6	14.7	14.7
	较好	67	44.4	44.7	59.3
	一般	49	32.5	32.7	92.0
	较差	2	1.3	1.3	93.3
	很差	10	6.6	6.7	100.0
	Total	150	99.3	100.0	
Missing	System	1	0.7		

Total		151	100.0		
-------	--	------------	--------------	--	--

干部能力

		Frequency	Percent	Valid Percent	Cumulative Percent
Valid	很好	30	19.9	20.0	20.0
	较好	61	40.4	40.7	60.7
	一般	45	29.8	30.0	90.7
	较差	9	6.0	6.0	96.7
	很差	5	3.3	3.3	100.0
	Total		150	99.3	100.0
Missing	System	1	0.7		
Total		151	100.0		

文化生活

		Frequency	Percent	Valid Percent	Cumulative Percent
Valid	很好	9	6.0	6.0	6.0
	较好	54	35.8	36.2	42.3
	一般	61	40.4	40.9	83.2
	较差	14	9.3	9.4	92.6
	很差	11	7.3	7.4	100.0
	Total		149	98.7	100.0
Missing	System	2	1.3		
Total		151	100.0		

基层民主建设

		Frequency	Percent	Valid Percent	Cumulative Percent
Valid	很好	10	6.6	6.7	6.7
	较好	59	39.1	39.3	46.0
	一般	60	39.7	40.0	86.0
	较差	11	7.3	7.3	93.3
	很差	10	6.6	6.7	100.0
	Total		150	99.3	100.0
Missing	System	1	0.7		
Total		151	100.0		

公益设施

		Frequency	Percent	Valid Percent	Cumulative Percent
Valid	很好	11	7.3	7.3	7.3
	较好	50	33.1	33.3	40.7
	一般	65	43.0	43.3	84.0
	较差	11	7.3	7.3	91.3
	很差	13	8.6	8.7	100.0
	Total		150	99.3	100.0

Missing	System	1	0.7		
Total		151	100.0		

外来人口管理

		Frequency	Percent	Valid Percent	Cumulative Percent
Valid	很好	10	6.6	6.7	6.7
	较好	32	21.2	21.3	28.0
	一般	71	47.0	47.3	75.3
	较差	19	12.6	12.7	88.0
	很差	18	11.9	12.0	100.0
	Total	150	99.3	100.0	
Missing	System	1	0.7		
Total		151	100.0		

村居团结能力

		Frequency	Percent	Valid Percent	Cumulative Percent
Valid	很好	17	11.3	11.3	11.3
	较好	63	41.7	42.0	53.3
	一般	56	37.1	37.3	90.7
	较差	6	4.0	4.0	94.7
	很差	8	5.3	5.3	100.0
	Total	150	99.3	100.0	
Missing	System	1	0.7		
Total		151	100.0		

如有可能,您是否愿意参选村干部?

		Frequency	Percent	Valid Percent	Cumulative Percent
Valid	愿意	88	58.3	58.3	58.3
	无所谓	24	15.9	15.9	74.2
	不愿意	29	19.2	19.2	93.4
	不知道	10	6.6	6.6	100.0
	Total	151	100.0	100.0	

在干部选举时,你对提出的干部建议名单有异见,你会怎么办?

		Frequency	Percent	Valid Percent	Cumulative Percent
Valid	写信或者 电话向镇, 区政府反 映	34	22.5	22.8	22.8
	写信或者 电话向村 党支部反 映	45	29.8	30.2	53.0

	委托他人 向政府反 映	21	13.9	14.1	67.1
	私下发发 牢骚就算 了	19	12.6	12.8	79.9
	沉默不说	22	14.6	14.8	94.6
	其他	8	5.3	5.4	100.0
	Total	149	98.7	100.0	
Missing	System	2	1.3		
Total		151	100.0		

\$您认为妇女参政最大的障碍 Frequencies

	Responses	Percent of Cases		
		N	Percent	
\$您认为妇 女参政最 大的障碍 (a)	传统封建思 想]	77	31.0%	51.0%
	妇女文化水 平不高	53	21.4%	35.1%
	没有法律保 障	18	7.3%	11.9%
	家务或者工 作负担过重, 没有时间	61	24.6%	40.4%
	男领导排斥	25	10.1%	16.6%
	其他	14	5.6%	9.3%
Total		248	100.0%	164.2%

你对村务公开的关注程度如何?

	Frequency	Percent	Valid Percent	Cumulative Percent
Valid 十分关注	24	15.9	15.9	15.9
关注	98	64.9	64.9	80.8
不关注	11	7.3	7.3	88.1
无所谓	18	11.9	11.9	100.0
Total	151	100.0	100.0	

村里开村民大会, 您是

	Frequency	Percent	Valid Percent	Cumulative Percent
Valid 亲自参加	97	64.2	64.2	64.2
让家里人 参加	35	23.2	23.2	87.4

委托亲戚, 邻居, 朋友 参加	4	2.6	2.6	90.1
从不参加	4	2.6	2.6	92.7
其他	10	6.6	6.6	99.3
6	1	0.7	0.7	100.0
Total	151	100.0	100.0	

\$您最关注的社会保障制度改革是 Frequencies

	Responses		Percent of Cases	
	N	Percent		
\$您最关注的社会保 障制度改 革是(a)	医疗保险	140	25.8%	92.7%
	养老保险	137	25.3%	90.7%
	失业保险	91	16.8%	60.3%
	最低生活救 济	55	10.1%	36.4%
	生育保险	51	9.4%	33.8%
	工伤保险	66	12.2%	43.7%
	其他	2	0.4%	1.3%
Total		542	100.0%	358.9%

\$您相信的选项有哪些 Frequencies

	Responses		Percent of Cases	
	N	Percent		
\$您相信的 选项有哪 些(a)	菩萨	50	21.7%	33.1%
	如来福	23	10.0%	15.2%
	北帝	7	3.0%	4.6%
	玉皇大帝	4	1.7%	2.6%
	祖先	65	28.3%	43.0%
	上帝	4	1.7%	2.6%
	真主	2	0.9%	1.3%
	什么都不相 信	75	32.6%	49.7%
Total		230	100.0%	152.3%

\$您相信以下活动所起的作用吗 Frequencies

	Responses		Percent of Cases	
	N	Percent		
\$您相信以 下活动所 起的作用	算命	3	1.6%	2.0%
	烧香拜佛	41	21.5%	27.3%
	看风水	10	5.2%	6.7%

吗(a)	祭拜祖先	76	39.8%	50.7%
	以上活动都没有用	61	31.9%	40.7%
Total		191	100.0%	127.3%

您对所在地文化生活的感觉是

	Frequency	Percent	Valid Percent	Cumulative Percent
Valid 很好	31	20.5	20.5	20.5
一般	95	62.9	62.9	83.4
比较差	10	6.6	6.6	90.1
很差	15	9.9	9.9	100.0
Total	151	100.0	100.0	

\$您在闲暇时通常做什么 Frequencies

	Responses		Percent of Cases
	N	Percent	
\$您在闲暇时通常做什么(a) 看电视/影碟这一类活动	112	17.2%	74.2%
玩电脑这一类活动	62	9.5%	41.1%
听音乐/收音机这一类活动	51	7.8%	33.8%
看报纸/杂志, 摄影, 绘画, 写字这一类活动	62	9.5%	41.1%
上夜总会, KTV, 卡拉OK 这一类活动	5	0.8%	3.3%
运动, 健身这一类活动	45	6.9%	29.8%
逛街, 购物这一类活动	70	10.7%	46.4%
上酒吧, 理发厅, 美容院这一类活动	4	0.6%	2.6%
种花, 养盆景, 养动物这一类活动	34	5.2%	22.5%

饮茶, 吃东西, 睡觉, 发呆这一类活动	36	5.5%	23.8%
访友/聊天, 下棋, 打牌, 搓麻将这一类活动	35	5.4%	23.2%
做家务	92	14.1%	60.9%
工作	18	2.8%	11.9%
学习	27	4.1%	17.9%
Total	653	100.0%	432.5%

如果你有钱, 最想做的事情是

	Frequency	Percent	Valid Percent	Cumulative Percent	
Valid	银行储蓄	28	18.5	19.9	19.9
	购买保险	5	3.3	3.5	23.4
	买房	35	23.2	24.8	48.2
	房屋装修	6	4.0	4.3	52.5
	购买家用电器和家具	2	1.3	1.4	53.9
	购买汽车	1	0.7	0.7	54.6
	教育投入	7	4.6	5.0	59.6
	开公司/作生意	33	21.9	23.4	83.0
	买计算机/上网	1	0.7	0.7	83.7
	旅游	19	12.6	13.5	97.2
	其他	4	2.6	2.8	100.0
	Total	141	93.4	100.0	
Missing	System	10	6.6		
Total		151	100.0		

您去年又没有主动无偿献血, 做义工或者为赈灾, 希望工程等捐款, 捐物

	Frequency	Percent	Valid Percent	Cumulative Percent	
Valid	经常	13	8.6	8.6	8.6
	偶尔	66	43.7	43.7	52.3
	想参加, 没有机会	48	31.8	31.8	84.1
	不知道	14	9.3	9.3	93.4
	不想参加	10	6.6	6.6	100.0
	Total	151	100.0	100.0	

\$您认为生活幸福的主要标准是 Frequencies

	Responses		Percent of Cases	
	N	Percent		
\$您认为生活幸福的主要标准是(a)	生活富有	48	5.9%	31.8%
	事业成功	58	7.2%	38.4%
	家庭美满	137	16.9%	90.7%
	得到别人的尊重	59	7.3%	39.1%
	实现自己的理想	62	7.6%	41.1%
	为社会作贡献	30	3.7%	19.9%
	为社会做贡献	41	5.1%	27.2%
	知足	33	4.1%	21.9%
	子女孝顺	94	11.6%	62.3%
	身体健康	140	17.3%	92.7%
	有知心朋友	52	6.4%	34.4%
	搞好人际关系	57	7.0%	37.7%
Total		811	100.0%	537.1%

您和丈夫的关系如何

	Frequency	Percent	Valid Percent	Cumulative Percent
Valid	比较和谐	103	68.2	76.3
	不好也不坏	26	17.2	95.6
	经常吵闹,偶尔发生打骂	1	0.7	96.3
	其他	4	2.6	99.3
	6	1	0.7	100.0
	Total	135	89.4	100.0
Missing	System	16	10.6	
Total		151	100.0	

您了解您的子女吗

	Frequency	Percent	Valid Percent	Cumulative Percent
Valid	比较了解	74	49.0	63.2
	一般	33	21.9	91.5
	不了解	9	6.0	99.1
	无所谓	1	0.7	100.0

	Total	117	77.5	100.0
Missing	System	34	22.5	
Total		151	100.0	

如果孩子不听话，你最常用的处理方法是

		Frequency	Percent	Valid Percent	Cumulative Percent
Valid	打骂孩子	2	1.3	1.7	1.7
	和孩子讲道理	109	72.2	94.8	96.5
	与学校老师联系	3	2.0	2.6	99.1
	想办法惩罚孩子，如不给零花钱	1	0.7	0.9	100.0
	Total	115	76.2	100.0	
Missing	System	36	23.8		
Total		151	100.0		

家里的大事（买房、买车等）主要由谁来决定

		Frequency	Percent	Valid Percent	Cumulative Percent
Valid	自己	9	6.0	7.1	7.1
	丈夫	10	6.6	7.9	15.1
	双方商量决定	107	70.9	84.9	100.0
	Total	126	83.4	100.0	
Missing	System	25	16.6		
Total		151	100.0		

\$您认为下列哪些事情属于家庭暴力 Frequencies

		Responses		Percent of Cases
		N	Percent	
\$您认为下列哪些事情属于家庭暴力(a)	殴打	146	33.3%	96.7%
	辱骂	90	20.5%	59.6%
	强迫妻子过性生活	84	19.2%	55.6%
	耻笑对方缺陷或弱点	49	11.2%	32.5%
	丈夫长期不和妻子说话	68	15.5%	45.0%
	其他	1	0.2%	0.7%
	Total	438	100.0%	290.1%

周围有人发生婚外情或婚外性行为，您认为

		Frequency	Percent	Valid Percent	Cumulative Percent
Valid	正常，没什么	11	7.3	7.4	7.4
	只要他/她的配偶不知道就行，可以理解	13	8.6	8.7	16.1
	偶尔一次无所谓	7	4.6	4.7	20.8
	没有良心，绝对不行	118	78.1	79.2	100.0
	Total	149	98.7	100.0	
Missing	System	2	1.3		
Total		151	100.0		

如果不需要老人帮助照看孩子或者分担家务，您愿意与老人一起居住吗

		Frequency	Percent	Valid Percent	Cumulative Percent
Valid	比较愿意	77	51.0	51.0	51.0
	不太愿意	17	11.3	11.3	62.3
	不愿意	6	4.0	4.0	66.2
	无所谓	51	33.8	33.8	100.0
	Total	151	100.0	100.0	

\$您的朋友中哪一类人最多 Frequencies

		Responses		Percent of Cases
		N	Percent	
\$您的朋友中哪一类人最多(a)	亲戚	71	20.5%	47.0%
	同学	81	23.3%	53.6%
	同事	94	27.1%	62.3%
	邻居	57	16.4%	37.7%
	老乡	28	8.1%	18.5%
	客户、商业伙伴	15	4.3%	9.9%
	其他	1	0.3%	0.7%
	Total		347	100.0%

对于“干的好，不如嫁的好”的观点，你的态度是

		Frequency	Percent	Valid Percent	Cumulative Percent
Valid	非常赞同	27	17.9	17.9	17.9
	赞同	37	24.5	24.5	42.4
	不赞同	42	27.8	27.8	70.2

很难说	45	29.8	29.8	100.0
Total	151	100.0	100.0	

\$您目前最需要的服务是 Frequencies

	Responses		Percent of Cases
	N	Percent	
\$您目前最需要的服务是(a)			
丰富业余文化生活	96	25.3%	63.6%
开展技能培训、知识讲座	90	23.7%	59.6%
提供就业机会	68	17.9%	45.0%
提供心理咨询	33	8.7%	21.9%
提供权益维护的法律法规知识	84	22.2%	55.6%
提供婚姻介绍	7	1.8%	4.6%
其他	1	0.3%	0.7%
Total	379	100.0%	251.0%

现在各部门举办的技能培训，你最想学的是

	Frequency	Percent	Valid Percent	Cumulative Percent
Valid				
家政服务知识	27	17.9	20.1	20.1
英语	23	15.2	17.2	37.3
电脑技能培训	37	24.5	27.6	64.9
财务会计	9	6.0	6.7	71.6
法律法规知识	21	13.9	15.7	87.3
园艺	4	2.6	3.0	90.3
物业管理	5	3.3	3.7	94.0
其他	8	5.3	6.0	100.0
Total	134	88.7	100.0	
Missing				
System	17	11.3		
Total	151	100.0		

您会首先选择哪种学习方式

	Frequency	Percent	Valid Percent	Cumulative Percent
--	-----------	---------	---------------	--------------------

Valid	参加社会 办的各类 培训	67	44.4	46.9	46.9
	参加村妇 女学校学 习	41	27.2	28.7	75.5
	参加村民 素质学习	6	4.0	4.2	79.7
	自学	19	12.6	13.3	93.0
	其他	8	5.3	5.6	98.6
	6	1	0.7	0.7	99.3
	11	1	0.7	0.7	100.0
	Total	143	94.7	100.0	
Missing	System	8	5.3		
Total		151	100.0		

您是否想参加培训

		Frequency	Percent	Valid Percent	Cumulative Percent
Valid	想	136	90.1	91.9	91.9
	不想	11	7.3	7.4	99.3
	不知道	1	0.7	0.7	100.0
	Total	148	98.0	100.0	
Missing	System	3	2.0		
Total		151	100.0		

您想参加培训的原因是

		Frequency	Percent	Valid Percent	Cumulative Percent
Valid	女性要独 立自强	64	42.4	49.6	49.6
	家庭经济 需要	17	11.3	13.2	62.8
	想多学一 门技艺	46	30.5	35.7	98.4
	其他	2	1.3	1.6	100.0
	Total	129	85.4	100.0	
Missing	System	22	14.6		
Total		151	100.0		

您不想参加培训的原因是

		Frequency	Percent	Valid Percent	Cumulative Percent
Valid	年纪大学 不进去	10	6.6	90.9	90.9
	文化低不 想学	1	0.7	9.1	100.0

	Total	11	7.3	100.0	
Missing	System	140	92.7		
Total		151	100.0		

您会上网吗

	Frequency	Percent	Valid Percent	Cumulative Percent
Valid	不会	57	37.7	37.7
	会	94	62.3	100.0
Total	151	100.0	100.0	

网络在您生活中的地位

	Frequency	Percent	Valid Percent	Cumulative Percent
Valid	我的生活与网络没有关系	4	2.6	4.3
	无所谓,又没有网络	20	13.2	21.7
	都饿可以重要,有时候我得利用网络	49	32.5	53.3
	非常重要,我的生活离不开网络	18	11.9	19.6
	不知道	1	0.7	1.1
Total	92	60.9	100.0	
Missing	System	59	39.1	
Total	151	100.0		

\$请问你上网的主要目的是 Frequencies

	Responses		Percent of Cases	
	N	Percent		
\$请问你上网的主要目的是(a)	获得各种免费资源	54	19.9%	58.1%
	学习计算机等新技术	36	13.2%	38.7%
	休闲娱乐	59	21.7%	63.4%
	工作需要	39	14.3%	41.9%
	对外联络方便	46	16.9%	49.5%
	节省通讯费用	23	8.5%	24.7%

	炒股需要	10	3.7%	10.8%
	赶时髦	2	0.7%	2.2%
	其他	3	1.1%	3.2%
Total		272	100.0%	292.5%

您认为自己的身体状况如何

		Frequency	Percent	Valid Percent	Cumulative Percent
Valid	较好	78	51.7	51.7	51.7
	一般	67	44.4	44.4	96.0
	较差	6	4.0	4.0	100.0
Total		151	100.0	100.0	

若患有疾病，你会选择如何治疗

		Frequency	Percent	Valid Percent	Cumulative Percent
Valid	到大医院 看医生	91	60.3	60.3	60.3
	附近诊所 治疗	38	25.2	25.2	85.4
	药店买药	14	9.3	9.3	94.7
	不管它，除 非病情加重	5	3.3	3.3	98.0
	其他	3	2.0	2.0	100.0
	Total		151	100.0	100.0

您的精神状态如何

		Frequency	Percent	Valid Percent	Cumulative Percent
Valid	精力充沛， 心胸开阔	97	64.2	64.2	64.2
	精力一般， 偶尔郁闷	41	27.2	27.2	91.4
	精神状态 低落，经常 感到苦恼	8	5.3	5.3	96.7
	说不清	5	3.3	3.3	100.0
	Total		151	100.0	100.0

您怎样看待长期抑郁

		Frequency	Percent	Valid Percent	Cumulative Percent
Valid	这是一种 病，需要看 医生	76	50.3	50.7	50.7

	这对健康不好,自己要注意调整	67	44.4	44.7	95.3
	没什么大不了的,正常事情	1	0.7	0.7	96.0
	说不清	6	4.0	4.0	100.0
	Total	150	99.3	100.0	
Missing	System	1	0.7		
Total		151	100.0		

您认为妇联组织的健康讲座如何

		Frequency	Percent	Valid Percent	Cumulative Percent
Valid	很好,很感兴趣,经常参加	61	40.4	41.5	41.5
	比较好,有兴趣,有空参加	71	47.0	48.3	89.8
	一般,偶尔参加	10	6.6	6.8	96.6
	无所谓	5	3.3	3.4	100.0
	Total	147	97.4	100.0	
Missing	System	4	2.6		
Total		151	100.0		

\$您需要了解哪方面的妇女保健知识 Frequencies

		Responses		Percent of Cases
		N	Percent	
\$您需要了解哪方面的妇女保健知识(a)	乳腺疾病	122	27.4%	80.8%
	子宫颈癌,阴道炎等常见妇科疾病	132	29.6%	87.4%
	生活习惯	96	21.5%	63.6%
	孕前、生育保健	52	11.7%	34.4%
	避孕节育	42	9.4%	27.8%
	不需要	2	0.4%	1.3%
	Total		446	100.0%

对于农村出嫁女及其子女享有农村集体经济组织的土地分配、股份分红和福利的看法,您觉得

		Frequency	Percent	Valid Percent	Cumulative Percent
Valid	赞同	107	70.9	70.9	70.9

不赞同	19	12.6	12.6	83.4
不知道	25	16.6	16.6	100.0
Total	151	100.0	100.0	

您认为妇女哪个方面权益最容易受到侵犯

	Frequency	Percent	Valid Percent	Cumulative Percent
Valid				
劳动就业权益	29	19.2	19.9	19.9
财产权益	26	17.2	17.8	37.7
婚姻家庭权益	39	25.8	26.7	64.4
人身安全	43	28.5	29.5	93.8
文化教育权益	4	2.6	2.7	96.6
没有	5	3.3	3.4	100.0
Total	146	96.7	100.0	
Missing				
System	5	3.3		
Total	151	100.0		

\$您的合法权益受到侵害时你会 Frequencies

	Responses		Percent of Cases	
	N	Percent		
\$您的合法权益受到侵害时你会(a)	想妇联反映	116	34.3%	76.8%
	向政府、人大反映	28	8.3%	18.5%
	通过村干部解决	85	25.1%	56.3%
	想民间法律援助机构反映	53	15.7%	35.1%
	向法院反映	32	9.5%	21.2%
	向报纸等传媒反映	9	2.7%	6.0%
	利用私人关系解决	14	4.1%	9.3%
	其他	1	0.3%	0.7%
	Total	338	100.0%	223.8%

如果当地政府制定一项您认为不合适的法规或决策, 你最可能怎么做

	Frequency	Percent	Valid Percent	Cumulative Percent
Valid				
动员亲友联名写信反映意见	12	7.9	8.5	8.5

	通过本单位领导或者党组织反映意见	61	40.4	43.0	51.4
	通过工会、妇联或共青团反映意见	36	23.8	25.4	76.8
	找人大代表反映意见	3	2.0	2.1	78.9
	向报刊、电视台反映意见	7	4.6	4.9	83.8
	找律师、打官司	1	0.7	0.7	84.5
	上访、抗议	6	4.0	4.2	88.7
	什么都不做	16	10.6	11.3	100.0
	Total	142	94.0	100.0	
Missing	System	9	6.0		
Total		151	100.0		

您认为妇女反映的问题能受到重视吗

		Frequency	Percent	Valid Percent	Cumulative Percent
Valid	能	105	69.5	70.0	70.0
	不能	24	15.9	16.0	86.0
	不知道	21	13.9	14.0	100.0
	Total	150	99.3	100.0	
Missing	System	1	0.7		
Total		151	100.0		

如果您认为妇女反映的问题不能受到重视，最主要的原因是什么

		Frequency	Percent	Valid Percent	Cumulative Percent
Valid	社会对妇女有偏见，不重视妇女问题	26	17.2	32.9	32.9
	找不准能解决问题的部门机构	22	14.6	27.8	60.8
	反映问题的方式方	16	10.6	20.3	81.0

	法需要改进				
	各种阻碍力量太大,难以克服	14	9.3	17.7	98.7
	其他	1	0.7	1.3	100.0
	Total	79	52.3	100.0	
Missing	System	72	47.7		
Total		151	100.0		

您对妇联的印象如何

		Frequency	Percent	Valid Percent	Cumulative Percent
Valid	为妇女做 实事多,办 公效率高	77	51.0	51.7	51.7
	为妇女做 实事多,办 公效率有 待提高	37	24.5	24.8	76.5
	找妇联办 事很难	5	3.3	3.4	79.9
	妇联没有 实权,解决 不了问题	5	3.3	3.4	83.2
	不知道妇 联负责什 么工作	12	7.9	8.1	91.3
	说不清	13	8.6	8.7	100.0
	Total	149	98.7	100.0	
Missing	System	2	1.3		
Total		151	100.0		

四、九江问卷调查数据

现居住地					
		Frequency	Percent	Valid Percent	Cumulative Percent
Valid	九江	100	100.0	100.0	100.0
您的年龄					
		Frequency	Percent	Valid Percent	Cumulative Percent
Valid	18-23	5	5.0	5.1	5.1
	24-30	24	24.0	24.2	29.3
	31-40	20	20.0	20.2	49.5
	41-45	37	37.0	37.4	86.9
	55岁以上	13	13.0	13.1	100.0
	Total	99	99.0	100.0	
Missing	System	1	1.0		
Total		100	100.0		
您的婚姻					
		Frequency	Percent	Valid Percent	Cumulative Percent
Valid	未婚	4	4.0	4.2	4.2
	已婚	87	87.0	90.6	94.8
	离异	1	1.0	1.0	95.8
	丧偶	4	4.0	4.2	100.0
	Total	96	96.0	100.0	
Missing	System	4	4.0		
Total		100	100.0		
您生育了几子					
		Frequency	Percent	Valid Percent	Cumulative Percent
Valid	1	64	64.0	84.2	84.2
	2	10	10.0	13.2	97.4
	3个以上	2	2.0	2.6	100.0
	Total	76	76.0	100.0	
Missing	System	24	24.0		
Total		100	100.0		
您生育了几女					
		Frequency	Percent	Valid Percent	Cumulative Percent
Valid	1	49	49.0	81.7	81.7

	2	9	9.0	15.0	96.7
	3个以上	2	2.0	3.3	100.0
	Total	60	60.0	100.0	
Missing	System	40	40.0		
Total		100	100.0		

您生育了几女 * 您生育了几子 Crosstabulation

		您生育了几子			Total
		1	2	3个以上	
您生育了几女	1	33	3	2	38
	2	5	0	0	5
	3个以上	1	0	0	1
Total		39	3	2	44

您的学历

		Frequency	Percent	Valid Percent	Cumulative Percent
Valid	大专以上	16	16.0	16.0	16.0
	高中与中专	24	24.0	24.0	40.0
	初中	43	43.0	43.0	83.0
	小学	13	13.0	13.0	96.0
	未上过学	4	4.0	4.0	100.0
	Total	100	100.0	100.0	

您是

		Frequency	Percent	Valid Percent	Cumulative Percent
Valid	世居本村	23	23.0	23.7	23.7
	嫁入	64	64.0	66.0	89.7
	外嫁未迁户口	5	5.0	5.2	94.8
	外来打工	5	5.0	5.2	100.0
	Total	97	97.0	100.0	
Missing	System	3	3.0		
Total		100	100.0		

您在本村居住

		Frequency	Percent	Valid Percent	Cumulative Percent
Valid	5年以下	14	14.0	14.6	14.6
	5-7年	5	5.0	5.2	19.8
	8-10年	8	8.0	8.3	28.1
	10年以上	69	69.0	71.9	100.0
	Total	96	96.0	100.0	

Missing	System	4	4.0		
Total		100	100.0		
您目前的就业状况是					
		Frequency	Percent	Valid Percent	Cumulative Percent
Valid	纯粹务农或无业	36	36.0	36.7	36.7
	半农半工	5	5.0	5.1	41.8
	完全打工	43	43.0	43.9	85.7
	自主创业	14	14.0	14.3	100.0
	Total	98	98.0	100.0	
Missing	System	2	2.0		
Total		100	100.0		
\$您没有从事非农生活的原因 Frequencies					
		Responses		Percent of Cases	
		N	Percent		
\$您没有从事非农生活的原因 (a)	年龄大	18	34.0%	46.2%	
	文化低	7	13.2%	17.9%	
	缺乏新技能	6	11.3%	15.4%	
	工作不合心意	2	3.8%	5.1%	
	照顾小孩或老人	18	34.0%	46.2%	
	其他	2	3.8%	5.1%	
Total		53	100.0%	135.9%	
如果您有从事非农工作					
		Frequency	Percent	Valid Percent	Cumulative Percent
Valid	村干部	2	2.0	3.2	3.2
	企业管理人员	12	12.0	19.0	22.2
	工厂工人	20	20.0	31.7	54.0
	家政服务业	1	1.0	1.6	55.6
	保洁保绿	2	2.0	3.2	58.7
	教师\财务等专业职业	15	15.0	23.8	82.5
	其他	11	11.0	17.5	100.0
	Total	63	63.0	100.0	

Missing	System	37	37.0		
Total		100	100.0		
\$您认为自己合适的职业 Frequencies					
		Responses		Percent of Cases	
		N	Percent		
	\$您认为自己合适的职业(a)	村干部	7	5.4%	7.2%
		资助创业	23	17.7%	23.7%
		公务员	13	10.0%	13.4%
		私企管理人员	24	18.5%	24.7%
		服务行业人员	24	18.5%	24.7%
		家政服务员	22	16.9%	22.7%
		其他	17	13.1%	17.5%
	Total		130	100.0%	134.0%
以你本人的条件,你认为择业的机会					
		Frequency	Percent	Valid Percent	Cumulative Percent
Valid	很大	10	10.0	10.0	10.0
	比较大	33	33.0	33.0	43.0
	小	32	32.0	32.0	75.0
	不好说	24	24.0	24.0	99.0
	5	1	1.0	1.0	100.0
	Total	100	100.0	100.0	
如果今后从事全日制工作,你要求达到多少元					
		Frequency	Percent	Valid Percent	Cumulative Percent
Valid	1000元以下	12	12.0	12.0	12.0
	1000-2000	47	47.0	47.0	59.0
	2000-3000	27	27.0	27.0	86.0
	3000-4000	5	5.0	5.0	91.0
	4000元以上	9	9.0	9.0	100.0
	Total	100	100.0	100.0	
如果没工作,你会感到					
		Frequency	Percent	Valid Percent	Cumulative Percent
Valid	很烦躁	46	46.0	46.0	46.0
	很无奈	34	34.0	34.0	80.0
	很绝望	5	5.0	5.0	85.0
	无所谓	13	13.0	13.0	98.0

很自由潇洒	2	2.0	2.0	100.0
Total	100	100.0	100.0	

\$您的家庭经济收入主要来源 Frequencies

		Responses		Percent of Cases
		N	Percent	
\$您的家庭经济收入主要来源(a)	劳动工资	80	56.7%	80.8%
	出租屋租金	4	2.8%	4.0%
	经商	16	11.3%	16.2%
	集体经济股份分红	32	22.7%	32.3%
	村福利补贴	3	2.1%	3.0%
	其他	6	4.3%	6.1%
	Total	141	100.0%	142.4%

您是否有金融投资,持有金融资产的主要形式

		Frequency	Percent	Valid Percent	Cumulative Percent
Valid	没有	32	32.0	32.3	32.3
	有	67	67.0	67.7	100.0
	Total	99	99.0	100.0	
Missing	System	1	1.0		
Total		100	100.0		

\$持有金融资产的形式 Frequencies

		Responses		Percent of Cases
		N	Percent	
\$持有金融资产的形式(a)	人民币存款	59	59.0%	88.1%
	内部股票	2	2.0%	3.0%
	上市股票	8	8.0%	11.9%
	外汇	1	1.0%	1.5%
	保险	18	18.0%	26.9%
	基金	12	12.0%	17.9%
Total		100	100.0%	149.3%

您最大的顾虑是

		Frequency	Percent	Valid Percent	Cumulative Percent
Valid	失业	57	57.0	57.6	57.6
	股份分红低	11	11.0	11.1	68.7

	子女生活无着	19	19.0	19.2	87.9
	出租屋行情差	1	1.0	1.0	88.9
	其他	11	11.0	11.1	100.0
	Total	99	99.0	100.0	
Missing	System	1	1.0		
Total		100	100.0		
经济状况					
		Frequency	Percent	Valid Percent	Cumulative Percent
Valid	很好	3	3.0	3.0	3.0
	较好	18	18.0	18.0	21.0
	一般	67	67.0	67.0	88.0
	较差	10	10.0	10.0	98.0
	很差	1	1.0	1.0	99.0
	6	1	1.0	1.0	100.0
	Total	100	100.0	100.0	
社会治安					
		Frequency	Percent	Valid Percent	Cumulative Percent
Valid	很好	2	2.0	2.0	2.0
	较好	23	23.0	23.0	25.0
	一般	48	48.0	48.0	73.0
	较差	22	22.0	22.0	95.0
	很差	5	5.0	5.0	100.0
	Total	100	100.0	100.0	
社会风气					
		Frequency	Percent	Valid Percent	Cumulative Percent
Valid	很好	2	2.0	2.0	2.0
	较好	27	27.0	27.0	29.0
	一般	50	50.0	50.0	79.0
	较差	16	16.0	16.0	95.0
	很差	5	5.0	5.0	100.0
	Total	100	100.0	100.0	
干群关系					
		Frequency	Percent	Valid Percent	Cumulative Percent
Valid	很好	12	12.0	12.0	12.0
	较好	52	52.0	52.0	64.0
	一般	34	34.0	34.0	98.0
	较差	1	1.0	1.0	99.0

	很差	1	1.0	1.0	100.0
	Total	100	100.0	100.0	
干部能力					
		Frequency	Percent	Valid Percent	Cumulative Percent
Valid	很好	11	11.0	11.0	11.0
	较好	63	63.0	63.0	74.0
	一般	24	24.0	24.0	98.0
	较差	2	2.0	2.0	100.0
	Total	100	100.0	100.0	
文化生活					
		Frequency	Percent	Valid Percent	Cumulative Percent
Valid	很好	5	5.0	5.0	5.0
	较好	29	29.0	29.0	34.0
	一般	58	58.0	58.0	92.0
	较差	8	8.0	8.0	100.0
	Total	100	100.0	100.0	
基层民主建设					
		Frequency	Percent	Valid Percent	Cumulative Percent
Valid	很好	4	4.0	4.0	4.0
	较好	35	35.0	35.0	39.0
	一般	60	60.0	60.0	99.0
	较差	1	1.0	1.0	100.0
	Total	100	100.0	100.0	
公益设施					
		Frequency	Percent	Valid Percent	Cumulative Percent
Valid	很好	5	5.0	5.0	5.0
	较好	30	30.0	30.0	35.0
	一般	55	55.0	55.0	90.0
	较差	10	10.0	10.0	100.0
	Total	100	100.0	100.0	
外来人口管理					
		Frequency	Percent	Valid Percent	Cumulative Percent
Valid	很好	6	6.0	6.0	6.0
	较好	39	39.0	39.0	45.0
	一般	47	47.0	47.0	92.0
	较差	7	7.0	7.0	99.0
	很差	1	1.0	1.0	100.0

	Total	100	100.0	100.0	
村居团结能力					
		Frequency	Percent	Valid Percent	Cumulative Percent
Valid	很好	5	5.0	5.0	5.0
	较好	54	54.0	54.0	59.0
	一般	37	37.0	37.0	96.0
	较差	1	1.0	1.0	97.0
	很差	3	3.0	3.0	100.0
	Total	100	100.0	100.0	
如有可能,您是否愿意参选村干部?					
		Frequency	Percent	Valid Percent	Cumulative Percent
Valid	愿意	37	37.0	37.0	37.0
	无所谓	26	26.0	26.0	63.0
	不愿意	30	30.0	30.0	93.0
	不知道	7	7.0	7.0	100.0
	Total	100	100.0	100.0	
在干部选举时,你对提出的干部建议名单有异见,你会怎么办?					
		Frequency	Percent	Valid Percent	Cumulative Percent
Valid	写信或者电话向镇,区政府反映	12	12.0	12.0	12.0
	写信或者电话向村党支部反映	27	27.0	27.0	39.0
	委托他人向政府反映	12	12.0	12.0	51.0
	私下发发牢骚就算了	19	19.0	19.0	70.0
	沉默不说	26	26.0	26.0	96.0
	其他	4	4.0	4.0	100.0
	Total	100	100.0	100.0	
	\$您认为妇女参政最大的障碍 Frequencies				
		Responses		Percent of Cases	
		N	Percent		
\$您认为妇女参政最大的障碍(a)	传统封建思想]	43	27.7%	43.0%	
	妇女文化水平不高	27	17.4%	27.0%	

		没有法律保障	14	9.0%	14.0%
		家务或者工作负担过重, 没有时间	45	29.0%	45.0%
		男领导排斥	23	14.8%	23.0%
		其他	3	1.9%	3.0%
	Total		155	100.0%	155.0%

你对村务公开的关注程度如何?

		Frequency	Percent	Valid Percent	Cumulative Percent
Valid	十分关注	13	13.0	13.0	13.0
	关注	67	67.0	67.0	80.0
	不关注	7	7.0	7.0	87.0
	无所谓	13	13.0	13.0	100.0
	Total	100	100.0	100.0	

村里开村民大会, 您是

		Frequency	Percent	Valid Percent	Cumulative Percent
Valid	亲自参加	55	55.0	55.0	55.0
	让家里人参加	39	39.0	39.0	94.0
	委托亲戚, 邻居, 朋友参加	1	1.0	1.0	95.0
	从不参加	2	2.0	2.0	97.0
	其他	3	3.0	3.0	100.0
	Total	100	100.0	100.0	

\$您最关注的社会保障制度改革是 Frequencies

		Responses		Percent of Cases
		N	Percent	
\$您最关注的社会保障制度改革是 (a)	医疗保险	91	29.0%	91.9%
	养老保险	93	29.6%	93.9%
	失业保险	52	16.6%	52.5%
	最低生活救济	29	9.2%	29.3%
	生育保险	21	6.7%	21.2%
	工伤保险	28	8.9%	28.3%

	Total		314	100.0%	317.2%
\$您相信的选项有哪些 Frequencies					
			Responses		Percent of Cases
			N	Percent	
	\$您相信的选项有哪些(a)	菩萨	38	27.7%	38.0%
		如来福	6	4.4%	6.0%
		北帝	2	1.5%	2.0%
		玉皇大帝	3	2.2%	3.0%
		祖先	59	43.1%	59.0%
		上帝	1	0.7%	1.0%
		圣母玛利亚	1	0.7%	1.0%
		什么都不相信	27	19.7%	27.0%
	Total		137	100.0%	137.0%
\$您相信以下活动所起的作用吗 Frequencies					
			Responses		Percent of Cases
			N	Percent	
	\$您相信以下活动所起的作用吗(a)	算命	1	0.8%	1.0%
		烧香拜佛	26	20.3%	26.3%
		驱邪避鬼	2	1.6%	2.0%
		看风水	13	10.2%	13.1%
		祭拜祖先	57	44.5%	57.6%
		以上活动都没有用	29	22.7%	29.3%
	Total		128	100.0%	129.3%
您对所在地文化生活的感觉是					
		Frequency	Percent	Valid Percent	Cumulative Percent
Valid	很好	10	10.0	10.0	10.0
	一般	79	79.0	79.0	89.0
	比较差	10	10.0	10.0	99.0
	很差	1	1.0	1.0	100.0
	Total	100	100.0	100.0	
\$您在闲暇时通常做什么 Frequencies					
			Responses		Percent of Cases

		N	Percent		
\$您在闲暇时通常做什么(a)	看电视/影碟这一类活动	72	19.9%	72.0%	
	玩电脑这一类活动	27	7.5%	27.0%	
	听音乐/收音机这一类活动	28	7.7%	28.0%	
	看报纸/杂志, 摄影, 绘画, 写字这一类活动	37	10.2%	37.0%	
	上夜总会, KTV, 卡拉OK这一类活动	5	1.4%	5.0%	
	运动, 健身这一类活动	24	6.6%	24.0%	
	逛街, 购物这一类活动	35	9.7%	35.0%	
	上酒吧, 理发厅, 美容院这一类活动	2	0.6%	2.0%	
	种花, 养盆景, 养动物这一类活动	16	4.4%	16.0%	
	饮茶, 吃东西, 睡觉, 发呆这一类活动	14	3.9%	14.0%	
	访友/聊天, 下棋, 打牌, 搓麻将这一类活动	11	3.0%	11.0%	
	做家务	67	18.5%	67.0%	
	工作	16	4.4%	16.0%	
	学习	8	2.2%	8.0%	
Total		362	100.0%	362.0%	
如果您有钱, 最想做的事情是					
		Frequency	Percent	Valid Percent	Cumulative Percent
Valid	银行储蓄	21	21.0	21.6	21.6

	购买保险	8	8.0	8.2	29.9
	买房	22	22.0	22.7	52.6
	房屋装修	5	5.0	5.2	57.7
	购买汽车	5	5.0	5.2	62.9
	教育投入	5	5.0	5.2	68.0
	开公司/作生意	18	18.0	18.6	86.6
	旅游	11	11.0	11.3	97.9
	其他	2	2.0	2.1	100.0
	Total	97	97.0	100.0	
Missing	System	3	3.0		
Total		100	100.0		

您去年又没有主动无偿献血，做义工或者为赈灾，希望工程等捐款，捐物

		Frequency	Percent	Valid Percent	Cumulative Percent
Valid	经常	5	5.0	5.2	5.2
	偶尔	50	50.0	51.5	56.7
	想参加，没有机会	25	25.0	25.8	82.5
	不知道	7	7.0	7.2	89.7
	不想参加	10	10.0	10.3	100.0
	Total		97	97.0	100.0
Missing	System	3	3.0		
Total		100	100.0		

\$您认为生活幸福的主要标准是 Frequencies

		Responses		Percent of Cases
		N	Percent	
\$您认为生活幸福的主要标准是(a)	生活富有	31	6.2%	31.0%
	事业成功	28	5.6%	28.0%
	家庭美满	87	17.5%	87.0%
	得到别人的尊重	32	6.4%	32.0%
	实现自己的理想	32	6.4%	32.0%
	为社会作贡献	20	4.0%	20.0%
	为社会做贡献	29	5.8%	29.0%
	知足	25	5.0%	25.0%
	子女孝顺	75	15.1%	75.0%

	身体健康	85	17.1%	85.0%
	有知心朋友	25	5.0%	25.0%
	搞好人际关系	28	5.6%	28.0%
	其他	1	0.2%	1.0%
	Total	498	100.0%	498.0%

您和丈夫的关系如何

		Frequency	Percent	Valid Percent	Cumulative Percent
Valid	比较和谐	87	87.0	88.8	88.8
	不好也不坏	10	10.0	10.2	99.0
	其他	1	1.0	1.0	100.0
	Total	98	98.0	100.0	
Missing	System	2	2.0		
Total		100	100.0		

您了解您的子女吗

		Frequency	Percent	Valid Percent	Cumulative Percent
Valid	比较了解	62	62.0	66.0	66.0
	一般	31	31.0	33.0	98.9
	不了解	1	1.0	1.1	100.0
	Total	94	94.0	100.0	
Missing	System	6	6.0		
Total		100	100.0		

如果孩子不听话，你最常用的处理方法是

		Frequency	Percent	Valid Percent	Cumulative Percent
Valid	打骂孩子	2	2.0	2.2	2.2
	和孩子讲道理	88	88.0	95.7	97.8
	与学校老师联系	1	1.0	1.1	98.9
	其他	1	1.0	1.1	100.0
	Total	92	92.0	100.0	
Missing	System	8	8.0		
Total		100	100.0		

家里的大事（买房、买车等）主要由谁来决定

		Frequency	Percent	Valid Percent	Cumulative Percent
Valid	自己	5	5.0	5.2	5.2
	丈夫	15	15.0	15.5	20.6

	双方商量决定	77	77.0	79.4	100.0
	Total	97	97.0	100.0	
Missing	System	3	3.0		
Total		100	100.0		

\$您认为下列哪些事情属于家庭暴力 Frequencies

		Responses		Percent of Cases
		N	Percent	
\$您认为下列哪些事情属于家庭暴力(a)	殴打	94	37.9%	94.9%
	辱骂	62	25.0%	62.6%
	强迫妻子过性生活	38	15.3%	38.4%
	耻笑对方缺陷或弱点	24	9.7%	24.2%
	丈夫长期不和妻子说话	29	11.7%	29.3%
	其他	1	0.4%	1.0%
	Total	248	100.0%	250.5%

周围有人发生婚外情或婚外性行为，您认为

		Frequency	Percent	Valid Percent	Cumulative Percent
Valid	正常，没什么	8	8.0	8.1	8.1
	只要他/她的配偶不知道就行，可以理解	4	4.0	4.0	12.1
	偶尔一次无所谓	6	6.0	6.1	18.2
	没有良心，绝对不行	81	81.0	81.8	100.0
	Total	99	99.0	100.0	
Missing	System	1	1.0		
Total		100	100.0		

如果不需要老人帮助照看孩子或者分担家务，您愿意与老人一起居住吗

		Frequency	Percent	Valid Percent	Cumulative Percent
Valid	比较愿意	58	58.0	58.0	58.0

不太愿意	7	7.0	7.0	65.0
不愿意	1	1.0	1.0	66.0
无所谓	34	34.0	34.0	100.0
Total	100	100.0	100.0	

\$您的朋友中哪一类人最多 Frequencies				
		Responses		Percent of Cases
		N	Percent	
\$您的朋友中哪一类人最多(a)	亲戚	62	27.7%	62.0%
	同学	42	18.8%	42.0%
	同事	53	23.7%	53.0%
	邻居	52	23.2%	52.0%
	老乡	6	2.7%	6.0%
	客户、商业伙伴	8	3.6%	8.0%
	其他	1	0.4%	1.0%
Total		224	100.0%	224.0%

对于“干的好，不如嫁的好”的观点，你的态度是

		Frequency	Percent	Valid Percent	Cumulative Percent
Valid	非常赞同	11	11.0	11.2	11.2
	赞同	40	40.0	40.8	52.0
	不赞同	15	15.0	15.3	67.3
	很难说	32	32.0	32.7	100.0
	Total	98	98.0	100.0	
Missing	System	2	2.0		
Total		100	100.0		

\$您目前最需要的服务是 Frequencies				
		Responses		Percent of Cases
		N	Percent	
\$您目前最需要的服务是(a)	丰富业余文化生活	59	27.8%	59.6%
	开展技能培训、知识讲座	56	26.4%	56.6%
	提供就业机会	42	19.8%	42.4%
	提供心理咨询	16	7.5%	16.2%

		提供权益维护的法律法规知识	36	17.0%	36.4%
		提供婚姻介绍	2	0.9%	2.0%
		其他	1	0.5%	1.0%
	Total		212	100.0%	214.1%

现在各部门举办的技能培训，你最想学的是

		Frequency	Percent	Valid Percent	Cumulative Percent
Valid	家政服务知识	27	27.0	27.6	27.6
	英语	11	11.0	11.2	38.8
	电脑技能培训	18	18.0	18.4	57.1
	财务会计	12	12.0	12.2	69.4
	法律法规知识	20	20.0	20.4	89.8
	园艺	6	6.0	6.1	95.9
	物业管理	2	2.0	2.0	98.0
	其他	2	2.0	2.0	100.0
	Total	98	98.0	100.0	
Missing	System	2	2.0		
Total		100	100.0		

您会首先选择哪种学习方式

		Frequency	Percent	Valid Percent	Cumulative Percent
Valid	参加社会办的各类培训	37	37.0	37.4	37.4
	参加村妇女学校学习	25	25.0	25.3	62.6
	参加村民素质学习	12	12.0	12.1	74.7
	自学	24	24.0	24.2	99.0
	其他	1	1.0	1.0	100.0
	Total	99	99.0	100.0	
Missing	System	1	1.0		
Total		100	100.0		

您是否想参加培训

		Frequency	Percent	Valid Percent	Cumulative Percent
Valid	想	85	85.0	85.0	85.0
	不想	15	15.0	15.0	100.0

	Total	100	100.0	100.0	
您想参加培训的原因是					
		Frequency	Percent	Valid Percent	Cumulative Percent
Valid	女性要独立自强	23	23.0	27.4	27.4
	家庭经济需要	15	15.0	17.9	45.2
	想多学一门技艺	46	46.0	54.8	100.0
	Total	84	84.0	100.0	
Missing	System	16	16.0		
Total		100	100.0		
您不想参加培训的原因是					
		Frequency	Percent	Valid Percent	Cumulative Percent
Valid	年纪大学不进去	12	12.0	80.0	80.0
	培训内容不实用	1	1.0	6.7	86.7
	家务多难脱身	2	2.0	13.3	100.0
	Total	15	15.0	100.0	
Missing	System	85	85.0		
Total		100	100.0		
您会上网吗					
		Frequency	Percent	Valid Percent	Cumulative Percent
Valid	不会	51	51.0	51.0	51.0
	会	49	49.0	49.0	100.0
	Total	100	100.0	100.0	
网络在您生活中的地位					
		Frequency	Percent	Valid Percent	Cumulative Percent
Valid	我的生活与网络没有关系	6	6.0	13.6	13.6
	无所谓, 又没有网络都饿可以	9	9.0	20.5	34.1

	重要, 有时候我得利用网络	22	22.0	50.0	84.1
	非常重要, 我的生活离不开网络	7	7.0	15.9	100.0
	Total	44	44.0	100.0	
Missing	System	56	56.0		
Total		100	100.0		

\$请问你上网的主要目的是 Frequencies

		Responses		Percent of Cases
		N	Percent	
\$请问你上网的主要目的是(a)	获得各种免费资源	29	24.0%	60.4%
	学习计算机等新技术	15	12.4%	31.3%
	休闲娱乐	28	23.1%	58.3%
	工作需要	23	19.0%	47.9%
	对外联络方便	13	10.7%	27.1%
	节省通讯费用	7	5.8%	14.6%
	炒股需要	5	4.1%	10.4%
	赶时髦	1	0.8%	2.1%
	Total	121	100.0%	252.1%

您认为自己的身体状况如何

		Frequency	Percent	Valid Percent	Cumulative Percent
Valid	较好	34	34.0	34.0	34.0
	一般	62	62.0	62.0	96.0
	较差	4	4.0	4.0	100.0
	Total	100	100.0	100.0	

若患有疾病, 你会选择如何治疗

		Frequency	Percent	Valid Percent	Cumulative Percent
Valid	到大医院看医生	65	65.0	65.0	65.0
	附近诊所治疗	33	33.0	33.0	98.0
	不管它, 除非病情加重	1	1.0	1.0	99.0

	其他	1	1.0	1.0	100.0
	Total	100	100.0	100.0	
您的精神状态如何					
		Frequency	Percent	Valid Percent	Cumulative Percent
Valid	精力充沛，心胸开阔	53	53.0	53.5	53.5
	精力一般，偶尔郁闷	41	41.0	41.4	94.9
	精神状态低落，经常感到苦恼	2	2.0	2.0	97.0
	说不清	3	3.0	3.0	100.0
	Total	99	99.0	100.0	
Missing	System	1	1.0		
Total		100	100.0		
您怎样看待长期抑郁					
		Frequency	Percent	Valid Percent	Cumulative Percent
Valid	这是一种病，需要看医生	49	49.0	49.0	49.0
	这对健康不好，自己要注意调整	44	44.0	44.0	93.0
	没什么大不了，正常事情	2	2.0	2.0	95.0
	说不清	5	5.0	5.0	100.0
	Total	100	100.0	100.0	
您认为妇联组织的健康讲座如何					
		Frequency	Percent	Valid Percent	Cumulative Percent
Valid	很好，很感兴趣，经常参加	22	22.0	22.0	22.0
	比较好，有兴趣，有空参加	58	58.0	58.0	80.0
	一般，偶尔参加	13	13.0	13.0	93.0
	没什么作用，不参加	6	6.0	6.0	99.0

	无所谓	1	1.0	1.0	100.0
	Total	100	100.0	100.0	

\$您需要了解哪方面的妇女保健知识 Frequencies

		Responses		Percent of Cases
		N	Percent	
\$您需要了解哪方面的妇女保健知识(a)	乳腺疾病	74	30.5%	74.0%
	子宫颈癌, 阴道炎等常见妇科疾病	84	34.6%	84.0%
	生活习惯	53	21.8%	53.0%
	孕前、生育保健	18	7.4%	18.0%
	避孕节育	10	4.1%	10.0%
	不需要	3	1.2%	3.0%
	其他	1	0.4%	1.0%
	Total	243	100.0%	243.0%

对于农村出嫁女及其子女享有农村集体经济组织的土地分配、股份分红和福利的看法, 您觉得

		Frequency	Percent	Valid Percent	Cumulative Percent
Valid	赞同	53	53.0	53.0	53.0
	不赞同	24	24.0	24.0	77.0
	不知道	23	23.0	23.0	100.0
	Total	100	100.0	100.0	

您认为妇女哪个方面权益最容易受到侵犯

		Frequency	Percent	Valid Percent	Cumulative Percent
Valid	劳动就业权益	18	18.0	18.4	18.4
	财产权益	18	18.0	18.4	36.7
	婚姻家庭权益	27	27.0	27.6	64.3
	人身安全	22	22.0	22.4	86.7
	文化教育权益	1	1.0	1.0	87.8
	没有	12	12.0	12.2	100.0
	Total	98	98.0	100.0	
Missing	System	2	2.0		
Total		100	100.0		

\$您的合法权益受到侵害时你会 Frequencies					
		Responses	Percent of Cases		
			N	Percent	
\$您的合法权益受到侵害时你会(a)	想妇联反映	66	31.3%	66.0%	
	向政府、人大反映	22	10.4%	22.0%	
	通过村干部解决	63	29.9%	63.0%	
	想民间法律援助机构反映	29	13.7%	29.0%	
	向法院反映	14	6.6%	14.0%	
	向报纸等传媒反映	6	2.8%	6.0%	
	利用私人关系解决	10	4.7%	10.0%	
	其他	1	0.5%	1.0%	
Total		211	100.0%	211.0%	

如果当地政府制定一项您认为不合适的法规或决策，你最可能怎么做

		Frequency	Percent	Valid Percent	Cumulative Percent
Valid	动员亲友联名写信反映意见	4	4.0	4.0	4.0
	通过本单位领导或者党组织反映意见	43	43.0	43.4	47.5
	通过工会、妇联或共青团反映意见	18	18.0	18.2	65.7
	找人大代表反映意见	11	11.0	11.1	76.8
	向报刊、电视台反映意见	3	3.0	3.0	79.8
	找律师、打	1	1.0	1.0	80.8

	官司				
	上访、抗议	3	3.0	3.0	83.8
	什么都不做	16	16.0	16.2	100.0
	Total	99	99.0	100.0	
Missing	System	1	1.0		
Total		100	100.0		

您认为妇女反映的问题能受到重视吗

		Frequency	Percent	Valid Percent	Cumulative Percent
Valid	能	55	55.0	55.0	55.0
	不能	19	19.0	19.0	74.0
	不知道	26	26.0	26.0	100.0
	Total	100	100.0	100.0	

如果您认为妇女反映的问题不能受到重视，最主要的原因是什么

		Frequency	Percent	Valid Percent	Cumulative Percent
Valid	社会对妇女有偏见，不重视妇女问题	22	22.0	36.7	36.7
	找不准能解决问题的部门机构	16	16.0	26.7	63.3
	反映问题的方式方法需要改进	11	11.0	18.3	81.7
	各种阻碍力量太大，难以克服	10	10.0	16.7	98.3
	其他	1	1.0	1.7	100.0
	Total	60	60.0	100.0	
Missing	System	40	40.0		
Total		100	100.0		

您对妇联的印象如何

		Frequency	Percent	Valid Percent	Cumulative Percent
Valid	为妇女办实事多，办公效率高	49	49.0	49.5	49.5
	为妇女办实事多，办公效率有待提高	31	31.0	31.3	80.8

	找妇联办事 很难	1	1.0	1.0	81.8
	妇联没有实 权，解决不 了问题	7	7.0	7.1	88.9
	不知道妇联 负责什么工 作	2	2.0	2.0	90.9
	说不清	9	9.0	9.1	100.0
	Total	99	99.0	100.0	
Missing	System	1	1.0		
Total		100	100.0		

五、里水问卷调查数据

现居住地

		Frequency	Percent	Valid Percent	Cumulative Percent
Valid	里水	99	100.0	100.0	100.0

您的年龄

		Frequency	Percent	Valid Percent	Cumulative Percent
Valid	18-23	7	7.1	7.1	7.1
	24-30	24	24.2	24.5	31.6
	31-40	35	35.4	35.7	67.3
	41-45	24	24.2	24.5	91.8
	55 岁以上	8	8.1	8.2	100.0
	Total	98	99.0	100.0	
Missing	System	1	1.0		
Total		99	100.0		

您的婚姻

		Frequency	Percent	Valid Percent	Cumulative Percent
Valid	未婚	9	9.1	10.5	10.5
	已婚	69	69.7	80.2	90.7
	离异	2	2.0	2.3	93.0
	丧偶	6	6.1	7.0	100.0
	Total	86	86.9	100.0	
Missing	System	13	13.1		
Total		99	100.0		

您生育了几子

		Frequency	Percent	Valid Percent	Cumulative Percent
Valid	1	55	55.6	77.5	77.5
	2	16	16.2	22.5	100.0
	Total	71	71.7	100.0	
Missing	System	28	28.3		
Total		99	100.0		

您生育了几女

		Frequency	Percent	Valid Percent	Cumulative Percent
Valid	1	38	38.4	79.2	79.2
	2	7	7.1	14.6	93.8
	3 个以上	3	3.0	6.3	100.0
	Total	48	48.5	100.0	

Missing	System	51	51.5		
Total		99	100.0		

您生育了几女 * 您生育了几子 Crosstabulation

		您生育了几子		Total
		1	2	
您生育了几女	1	24	3	27
	2	6	0	6
	3个以上	3	0	3
Total		33	3	36

您的学历

		Frequency	Percent	Valid Percent	Cumulative Percent
Valid	大专以上	13	13.1	13.7	13.7
	高中与中专	33	33.3	34.7	48.4
	初中	31	31.3	32.6	81.1
	小学	17	17.2	17.9	98.9
	未上过学	1	1.0	1.1	100.0
	Total	95	96.0	100.0	
Missing	System	4	4.0		
Total		99	100.0		

您是

		Frequency	Percent	Valid Percent	Cumulative Percent
Valid	世居本村	31	31.3	35.2	35.2
	嫁入	51	51.5	58.0	93.2
	外嫁未迁户口	6	6.1	6.8	100.0
	Total	88	88.9	100.0	
	Missing	System	11	11.1	
Total		99	100.0		

您在本村居住

		Frequency	Percent	Valid Percent	Cumulative Percent
Valid	5年以下	10	10.1	13.5	13.5
	5-7年	5	5.1	6.8	20.3
	8-10年	7	7.1	9.5	29.7
	10年以上	52	52.5	70.3	100.0
	Total	74	74.7	100.0	
Missing	System	25	25.3		
Total		99	100.0		

您目前的就业状况是

		Frequency	Percent	Valid Percent	Cumulative Percent
Valid	纯粹务农或 无业	33	33.3	34.0	34.0
	半农半工	9	9.1	9.3	43.3
	完全打工	38	38.4	39.2	82.5
	自主创业	17	17.2	17.5	100.0
	Total	97	98.0	100.0	
	Missing	System	2	2.0	
Total		99	100.0		

\$您没有从事非农生活的原因 Frequencies

		Responses		Percent of Cases
		N	Percent	
\$您没有从事 非农生活的 原因(a)	年龄大	17	17.0%	29.3%
	文化低	13	13.0%	22.4%
	缺乏新技能	26	26.0%	44.8%
	工作不合心 意	10	10.0%	17.2%
	工作太辛苦	4	4.0%	6.9%
	工资低	7	7.0%	12.1%
	照顾小孩或 老人	16	16.0%	27.6%
	其他	7	7.0%	12.1%
	Total	100	100.0%	172.4%

如果您有从事非农工作

		Frequency	Percent	Valid Percent	Cumulative Percent
Valid	村干部	10	10.1	15.4	15.4
	企业管理人 员	14	14.1	21.5	36.9
	工厂工人	12	12.1	18.5	55.4
	家政服务业	5	5.1	7.7	63.1
	保洁保绿	3	3.0	4.6	67.7
	教师\财务等 专业职业	4	4.0	6.2	73.8
	其他	17	17.2	26.2	100.0
	Total	65	65.7	100.0	
Missing	System	34	34.3		
Total		99	100.0		

\$您认为自己合适的职业 Frequencies

	Responses	Percent of Cases
--	-----------	------------------

		N	Percent		
(a)	\$您认为自己合适的职业	村干部	13	10.7%	13.7%
		资助创业	25	20.5%	26.3%
		公务员	4	3.3%	4.2%
		私企管理人员	29	23.8%	30.5%
		服务行业人员	21	17.2%	22.1%
		家政服务员	16	13.1%	16.8%
		其他	14	11.5%	14.7%
Total			122	100.0%	128.4%

以你本人的条件,你认为择业的机会

		Frequency	Percent	Valid Percent	Cumulative Percent
Valid	很大	5	5.1	5.2	5.2
	比较大	39	39.4	40.6	45.8
	小	38	38.4	39.6	85.4
	不好说	14	14.1	14.6	100.0
	Total	96	97.0	100.0	
Missing	System	3	3.0		
Total		99	100.0		

如果今后从事全日制工作,你要求达到多少元

		Frequency	Percent	Valid Percent	Cumulative Percent
Valid	1000 元以下	5	5.1	5.2	5.2
	1000-2000	43	43.4	44.3	49.5
	2000-3000	27	27.3	27.8	77.3
	3000-4000	11	11.1	11.3	88.7
	4000 元以上	11	11.1	11.3	100.0
	Total	97	98.0	100.0	
Missing	System	2	2.0		
Total		99	100.0		

如果没工作,你会感到

		Frequency	Percent	Valid Percent	Cumulative Percent
Valid	很烦躁	63	63.6	64.9	64.9
	很无奈	25	25.3	25.8	90.7
	无所谓	7	7.1	7.2	97.9
	很自由潇洒	2	2.0	2.1	100.0
	Total	97	98.0	100.0	
Missing	System	2	2.0		
Total		99	100.0		

\$您的家庭经济收入主要来源 Frequencies

		Responses		Percent of Cases
		N	Percent	
\$您的家庭经济收入主要来源(a)	劳动工资	82	46.3%	83.7%
	出租屋租金	17	9.6%	17.3%
	经商	16	9.0%	16.3%
	集体经济股份分红	52	29.4%	53.1%
	村福利补贴	10	5.6%	10.2%
Total		177	100.0%	180.6%

您是否有金融投资,持有金融资产的主要形式

		Frequency	Percent	Valid Percent	Cumulative Percent
Valid	没有	33	33.3	34.7	34.7
	有	62	62.6	65.3	100.0
	Total	95	96.0	100.0	
Missing	System	4	4.0		
Total		99	100.0		

\$持有金融资产的形式 Frequencies

		Responses		Percent of Cases
		N	Percent	
\$持有金融资产的形式(a)	人民币存款	55	82.1%	94.8%
	上市股票	3	4.5%	5.2%
	外汇	1	1.5%	1.7%
	保险	1	1.5%	1.7%
	基金	7	10.4%	12.1%
Total		67	100.0%	115.5%

您最大的顾虑是

		Frequency	Percent	Valid Percent	Cumulative Percent
Valid	失业	64	64.6	65.3	65.3
	股份分红低	9	9.1	9.2	74.5
	子女生活无着	13	13.1	13.3	87.8
	出租屋行情差	2	2.0	2.0	89.8
	其他	10	10.1	10.2	100.0
	Total	98	99.0	100.0	
	Missing	System	1	1.0	
Total		99	100.0		

经济状况

		Frequency	Percent	Valid Percent	Cumulative Percent
Valid	很好	7	7.1	7.2	7.2
	较好	17	17.2	17.5	24.7
	一般	53	53.5	54.6	79.4
	较差	15	15.2	15.5	94.8
	很差	5	5.1	5.2	100.0
	Total	97	98.0	100.0	
Missing	System	2	2.0		
Total		99	100.0		

社会治安

		Frequency	Percent	Valid Percent	Cumulative Percent
Valid	很好	5	5.1	5.2	5.2
	较好	35	35.4	36.1	41.2
	一般	49	49.5	50.5	91.8
	较差	6	6.1	6.2	97.9
	很差	2	2.0	2.1	100.0
	Total	97	98.0	100.0	
Missing	System	2	2.0		
Total		99	100.0		

社会风气

		Frequency	Percent	Valid Percent	Cumulative Percent
Valid	很好	10	10.1	10.2	10.2
	较好	25	25.3	25.5	35.7
	一般	54	54.5	55.1	90.8
	较差	6	6.1	6.1	96.9
	很差	3	3.0	3.1	100.0
	Total	98	99.0	100.0	
Missing	System	1	1.0		
Total		99	100.0		

干群关系

		Frequency	Percent	Valid Percent	Cumulative Percent
Valid	很好	18	18.2	18.2	18.2
	较好	30	30.3	30.3	48.5
	一般	44	44.4	44.4	92.9
	较差	5	5.1	5.1	98.0
	很差	2	2.0	2.0	100.0
	Total	99	100.0	100.0	

干部能力

		Frequency	Percent	Valid Percent	Cumulative Percent
Valid	很好	20	20.2	20.2	20.2
	较好	31	31.3	31.3	51.5
	一般	41	41.4	41.4	92.9
	较差	4	4.0	4.0	97.0
	很差	3	3.0	3.0	100.0
	Total	99	100.0	100.0	

文化生活

		Frequency	Percent	Valid Percent	Cumulative Percent
Valid	很好	11	11.1	11.3	11.3
	较好	25	25.3	25.8	37.1
	一般	42	42.4	43.3	80.4
	较差	15	15.2	15.5	95.9
	很差	4	4.0	4.1	100.0
	Total	97	98.0	100.0	
Missing	System	2	2.0		
Total		99	100.0		

基层民主建设

		Frequency	Percent	Valid Percent	Cumulative Percent
Valid	很好	8	8.1	8.2	8.2
	较好	20	20.2	20.4	28.6
	一般	53	53.5	54.1	82.7
	较差	13	13.1	13.3	95.9
	很差	3	3.0	3.1	99.0
	33	1	1.0	1.0	100.0
	Total	98	99.0	100.0	
Missing	System	1	1.0		
Total		99	100.0		

公益设施

		Frequency	Percent	Valid Percent	Cumulative Percent
Valid	很好	5	5.1	5.3	5.3
	较好	21	21.2	22.3	27.7
	一般	49	49.5	52.1	79.8
	较差	16	16.2	17.0	96.8
	很差	3	3.0	3.2	100.0
	Total	94	94.9	100.0	
Missing	System	5	5.1		
Total		99	100.0		

外来人口管理

		Frequency	Percent	Valid Percent	Cumulative Percent
Valid	很好	9	9.1	9.1	9.1
	较好	36	36.4	36.4	45.5
	一般	42	42.4	42.4	87.9
	较差	11	11.1	11.1	99.0
	很差	1	1.0	1.0	100.0
	Total	99	100.0	100.0	

村居团结能力

		Frequency	Percent	Valid Percent	Cumulative Percent
Valid	很好	12	12.1	12.5	12.5
	较好	28	28.3	29.2	41.7
	一般	46	46.5	47.9	89.6
	较差	9	9.1	9.4	99.0
	很差	1	1.0	1.0	100.0
	Total	96	97.0	100.0	
Missing	System	3	3.0		
Total		99	100.0		

如有可能,您是否愿意参选村干部?

		Frequency	Percent	Valid Percent	Cumulative Percent
Valid	愿意	46	46.5	46.9	46.9
	无所谓	29	29.3	29.6	76.5
	不愿意	14	14.1	14.3	90.8
	不知道	9	9.1	9.2	100.0
	Total	98	99.0	100.0	
Missing	System	1	1.0		
Total		99	100.0		

在干部选举时,你对提出的干部建议名单有异见,你会怎么办?

		Frequency	Percent	Valid Percent	Cumulative Percent
Valid	写信或者电 话向镇,区政 府反映	15	15.2	15.5	15.5
	写信或者电 话向村党支 部反映	43	43.4	44.3	59.8
	委托他人向 政府反映	3	3.0	3.1	62.9
	私下发发牢 骚就算了	12	12.1	12.4	75.3
	沉默不说	21	21.2	21.6	96.9
	其他	3	3.0	3.1	100.0

	Total	97	98.0	100.0
Missing	System	2	2.0	
Total		99	100.0	

\$您认为妇女参政最大的障碍 Frequencies

		Responses		Percent of Cases
		N	Percent	
\$您认为妇女参政最大的障碍(a)	传统封建思想]	52	34.9%	54.2%
	妇女文化水平不高	29	19.5%	30.2%
	没有法律保障	17	11.4%	17.7%
	家务或者工作负担过重,没有时间	39	26.2%	40.6%
	男领导排斥	10	6.7%	10.4%
	其他	2	1.3%	2.1%
Total		149	100.0%	155.2%

你对村务公开的关注程度如何?

		Frequency	Percent	Valid Percent	Cumulative Percent
Valid	十分关注	28	28.3	28.9	28.9
	关注	45	45.5	46.4	75.3
	不关注	8	8.1	8.2	83.5
	无所谓	16	16.2	16.5	100.0
	Total	97	98.0	100.0	
Missing	System	2	2.0		
Total		99	100.0		

村里开村民大会, 您是

		Frequency	Percent	Valid Percent	Cumulative Percent
Valid	亲自参加	62	62.6	62.6	62.6
	让家里人参加	29	29.3	29.3	91.9
	委托亲戚, 邻居, 朋友参加	2	2.0	2.0	93.9
	从不参加	5	5.1	5.1	99.0
	其他	1	1.0	1.0	100.0
	Total	99	100.0	100.0	

\$您最关注的社会保障制度改革是 Frequencies

		Responses		Percent of Cases
		N	Percent	
\$您最关注的 社会保障制 度改革是(a)	医疗保险	88	25.7%	89.8%
	养老保险	85	24.9%	86.7%
	失业保险	52	15.2%	53.1%
	最低生活救 济	39	11.4%	39.8%
	生育保险	35	10.2%	35.7%
	工伤保险	41	12.0%	41.8%
	其他	2	0.6%	2.0%
Total		342	100.0%	349.0%

\$您相信的选项有哪些 Frequencies

		Responses		Percent of Cases
		N	Percent	
\$您相信的选 项有哪些(a)	菩萨	58	39.7%	62.4%
	如来福	4	2.7%	4.3%
	祖先	65	44.5%	69.9%
	真主	1	0.7%	1.1%
	什么都不相 信	18	12.3%	19.4%
Total		146	100.0%	157.0%

\$您相信以下活动所起的作用吗 Frequencies

		Responses		Percent of Cases
		N	Percent	
\$您相信以下 活动所起的 作用吗(a)	算命	4	3.3%	4.6%
	烧香拜佛	27	22.1%	31.0%
	驱邪避鬼	2	1.6%	2.3%
	看风水	4	3.3%	4.6%
	祭拜祖先	56	45.9%	64.4%
	以上活动都 没有用	29	23.8%	33.3%
	Total		122	100.0%

您对所在地文化生活的感觉是

		Frequency	Percent	Valid Percent	Cumulative Percent
Valid	很好	13	13.1	13.5	13.5
	一般	55	55.6	57.3	70.8
	比较差	22	22.2	22.9	93.8
	很差	6	6.1	6.3	100.0

	Total	96	97.0	100.0
Missing	System	3	3.0	
Total		99	100.0	

\$您在闲暇时通常做什么 Frequencies

		Responses		Percent of Cases
		N	Percent	
\$您在闲暇时通常做什么 (a)	看电视/影碟这一类活动	66	19.3%	66.7%
	玩电脑这一类活动	25	7.3%	25.3%
	听音乐/收音机这一类活动	20	5.8%	20.2%
	看报纸/杂志, 摄影, 绘画, 写字这一类活动	27	7.9%	27.3%
	上夜总会, KTV, 卡拉OK 这一类活动	7	2.0%	7.1%
	运动, 健身这一类活动	23	6.7%	23.2%
	逛街, 购物这一类活动	36	10.5%	36.4%
	上酒吧, 理发厅, 美容院这一类活动	9	2.6%	9.1%
	种花, 养盆景, 养动物这一类活动	17	5.0%	17.2%
	饮茶, 吃东西, 睡觉, 发呆这一类活动	26	7.6%	26.3%
	访友/聊天, 下棋, 打牌, 搓麻将这一类活动	33	9.6%	33.3%
	做家务	37	10.8%	37.4%
	工作	7	2.0%	7.1%

	学习	7	2.0%	7.1%
	其他	2	0.6%	2.0%
Total		342	100.0%	345.5%

如果你有钱，最想做的事情是

		Frequency	Percent	Valid Percent	Cumulative Percent
Valid	银行储蓄	30	30.3	30.6	30.6
	购买保险	9	9.1	9.2	39.8
	买房	27	27.3	27.6	67.3
	房屋装修	5	5.1	5.1	72.4
	购买汽车	5	5.1	5.1	77.6
	教育投入	3	3.0	3.1	80.6
	开公司/作生意	12	12.1	12.2	92.9
	旅游	6	6.1	6.1	99.0
	其他	1	1.0	1.0	100.0
	Total		98	99.0	100.0
	Missing	System	1	1.0	
Total		99	100.0		

您去年又没有主动无偿献血，做义工或者为赈灾，希望工程等捐款，捐物

		Frequency	Percent	Valid Percent	Cumulative Percent
Valid	经常	6	6.1	6.7	6.7
	偶尔	33	33.3	37.1	43.8
	想参加，没有机会	22	22.2	24.7	68.5
	不知道	9	9.1	10.1	78.7
	不想参加	19	19.2	21.3	100.0
	Total		89	89.9	100.0
Missing	System	10	10.1		
Total		99	100.0		

\$您认为生活幸福的主要标准是 Frequencies

		Responses		Percent of Cases
		N	Percent	
\$您认为生活幸福的主要标准是(a)	生活富有	46	9.6%	46.9%
	事业成功	53	11.0%	54.1%
	家庭美满	80	16.6%	81.6%
	得到别人的尊重	25	5.2%	25.5%
	实现自己的理想	23	4.8%	23.5%

	为社会作贡献	25	5.2%	25.5%
	为社会做贡献	24	5.0%	24.5%
	知足	15	3.1%	15.3%
	子女孝顺	70	14.6%	71.4%
	身体健康	82	17.0%	83.7%
	有知心朋友	15	3.1%	15.3%
	搞好人际关系	23	4.8%	23.5%
Total		481	100.0%	490.8%

您和丈夫的关系如何

		Frequency	Percent	Valid Percent	Cumulative Percent
Valid	比较和谐	70	70.7	78.7	78.7
	不好也不坏	17	17.2	19.1	97.8
	经常吵闹,偶尔发生打骂	1	1.0	1.1	98.9
	其他	1	1.0	1.1	100.0
	Total	89	89.9	100.0	
Missing	System	10	10.1		
Total		99	100.0		

您了解您的子女吗

		Frequency	Percent	Valid Percent	Cumulative Percent
Valid	比较了解	51	51.5	60.0	60.0
	一般	30	30.3	35.3	95.3
	不了解	3	3.0	3.5	98.8
	无所谓	1	1.0	1.2	100.0
	Total	85	85.9	100.0	
Missing	System	14	14.1		
Total		99	100.0		

如果孩子不听话,你最常用的处理方法是

		Frequency	Percent	Valid Percent	Cumulative Percent
Valid	打骂孩子	3	3.0	3.8	3.8
	和孩子讲道理	70	70.7	87.5	91.3
	想办法惩罚孩子,如不给零花钱	1	1.0	1.3	92.5
	自己管不了他	4	4.0	5.0	97.5
	其他	2	2.0	2.5	100.0
	Total				

	Total	80	80.8	100.0	
Missing	System	19	19.2		
Total		99	100.0		

家里的大事（买房、买车等）主要由谁来决定

		Frequency	Percent	Valid Percent	Cumulative Percent
Valid	自己	9	9.1	10.2	10.2
	丈夫	10	10.1	11.4	21.6
	双方商量决定	69	69.7	78.4	100.0
	Total	88	88.9	100.0	
Missing	System	11	11.1		
Total		99	100.0		

\$您认为下列哪些事情属于家庭暴力 Frequencies

		Responses		Percent of Cases
		N	Percent	
\$您认为下列哪些事情属于家庭暴力(a)	殴打	93	44.7%	96.9%
	辱骂	35	16.8%	36.5%
	强迫妻子过性生活	48	23.1%	50.0%
	耻笑对方缺陷或弱点	14	6.7%	14.6%
	丈夫长期不和妻子说话	16	7.7%	16.7%
	其他	2	1.0%	2.1%
	Total	208	100.0%	216.7%

周围有人发生婚外情或婚外性行为，您认为

		Frequency	Percent	Valid Percent	Cumulative Percent
Valid	正常，没什么	14	14.1	14.6	14.6
	只要他/她的配偶不知道就行，可以理解	7	7.1	7.3	21.9
	偶尔一次无所谓	2	2.0	2.1	24.0
	没有良心，绝对不行	73	73.7	76.0	100.0
	Total	96	97.0	100.0	
Missing	System	3	3.0		
Total		99	100.0		

如果不需要老人帮助照看孩子或者分担家务，您愿意与老人一起居住吗

		Frequency	Percent	Valid Percent	Cumulative Percent
Valid	比较愿意	22	22.2	23.4	23.4
	不太愿意	8	8.1	8.5	31.9
	不愿意	9	9.1	9.6	41.5
	无所谓	55	55.6	58.5	100.0
	Total	94	94.9	100.0	
Missing	System	5	5.1		
Total		99	100.0		

\$您的朋友中哪一类人最多 Frequencies

		Responses		Percent of Cases
		N	Percent	
\$您的朋友中哪一类人最多(a)	亲戚	63	28.0%	64.3%
	同学	42	18.7%	42.9%
	同事	38	16.9%	38.8%
	邻居	61	27.1%	62.2%
	老乡	11	4.9%	11.2%
	客户、商业伙伴	8	3.6%	8.2%
	其他	2	0.9%	2.0%
	Total	225	100.0%	229.6%

对于“干的好，不如嫁的好”的观点，你的态度是

		Frequency	Percent	Valid Percent	Cumulative Percent
Valid	非常赞同	20	20.2	20.8	20.8
	赞同	34	34.3	35.4	56.3
	不赞同	11	11.1	11.5	67.7
	很难说	31	31.3	32.3	100.0
	Total	96	97.0	100.0	
Missing	System	3	3.0		
Total		99	100.0		

\$您目前最需要的服务是 Frequencies

		Responses		Percent of Cases
		N	Percent	
\$您目前最需要的服务是(a)	丰富业余文化生活	51	24.6%	53.1%
	开展技能培训、知识讲座	47	22.7%	49.0%
	提供就业机会	40	19.3%	41.7%

	提供心理咨询	18	8.7%	18.8%
	提供权益维护的法律法规知识	48	23.2%	50.0%
	提供婚姻介绍	1	0.5%	1.0%
	其他	2	1.0%	2.1%
Total		207	100.0%	215.6%

现在各部门举办的技能培训，你最想学的是

		Frequency	Percent	Valid Percent	Cumulative Percent
Valid	家政服务知识	24	24.2	25.0	25.0
	英语	4	4.0	4.2	29.2
	电脑技能培训	15	15.2	15.6	44.8
	财务会计	17	17.2	17.7	62.5
	法律法规知识	24	24.2	25.0	87.5
	园艺	3	3.0	3.1	90.6
	物业管理	5	5.1	5.2	95.8
	其他	4	4.0	4.2	100.0
	Total	96	97.0	100.0	
Missing	System	3	3.0		
Total		99	100.0		

您会首先选择哪种学习方式

		Frequency	Percent	Valid Percent	Cumulative Percent
Valid	参加社会办的各类培训	44	44.4	45.8	45.8
	参加村妇女学校学习	36	36.4	37.5	83.3
	参加村民素质学习	7	7.1	7.3	90.6
	自学	8	8.1	8.3	99.0
	其他	1	1.0	1.0	100.0
	Total	96	97.0	100.0	
Missing	System	3	3.0		
Total		99	100.0		

您是否想参加培训

		Frequency	Percent	Valid Percent	Cumulative Percent
Valid	想	85	85.9	85.9	85.9

不想	10	10.1	10.1	96.0
不知道	4	4.0	4.0	100.0
Total	99	100.0	100.0	

您想参加培训的原因是

	Frequency	Percent	Valid Percent	Cumulative Percent
Valid 女性要独立	51	51.5	60.0	60.0
Valid 自强				
Valid 家庭经济需要	10	10.1	11.8	71.8
Valid 想多学一门技艺	24	24.2	28.2	100.0
Total	85	85.9	100.0	
Missing System	14	14.1		
Total	99	100.0		

您不想参加培训的原因是

	Frequency	Percent	Valid Percent	Cumulative Percent
Valid 年纪大学不进去	9	9.1	81.8	81.8
Valid 文化低不想学	2	2.0	18.2	100.0
Total	11	11.1	100.0	
Missing System	88	88.9		
Total	99	100.0		

您会上网吗

	Frequency	Percent	Valid Percent	Cumulative Percent
Valid 不会	50	50.5	50.5	50.5
Valid 会	46	46.5	46.5	97.0
2	2	2.0	2.0	99.0
3	1	1.0	1.0	100.0
Total	99	100.0	100.0	

网络在您生活中的地位

	Frequency	Percent	Valid Percent	Cumulative Percent
Valid 我的生活与网络没有关系	2	2.0	6.3	6.3
Valid 无所谓, 又没有网络都饿可以	7	7.1	21.9	28.1
Valid 重要, 有时候	18	18.2	56.3	84.4

	我得利用网络 非常重要，我的生活离不开网络	3	3.0	9.4	93.8
	不知道	1	1.0	3.1	96.9
	31	1	1.0	3.1	100.0
	Total	32	32.3	100.0	
Missing	System	67	67.7		
Total		99	100.0		

\$请问你上网的主要目的是 Frequencies

	Responses	Responses		Percent of Cases
		N	Percent	
\$请问你上网的主要目的是(a)	获得各种免费资源	20	19.0%	48.8%
	学习计算机等新技术	14	13.3%	34.1%
	休闲娱乐	25	23.8%	61.0%
	工作需要	18	17.1%	43.9%
	对外联络方便	21	20.0%	51.2%
	节省通讯费用	5	4.8%	12.2%
	炒股需要	2	1.9%	4.9%
Total		105	100.0%	256.1%

您认为自己的身体状况如何

	Frequency	Percent	Valid Percent	Cumulative Percent
Valid 较好	56	56.6	56.6	56.6
一般	42	42.4	42.4	99.0
较差	1	1.0	1.0	100.0
Total	99	100.0	100.0	

若患有疾病，你会选择如何治疗

	Frequency	Percent	Valid Percent	Cumulative Percent
Valid 到大医院看医生	41	41.4	41.4	41.4
附近诊所治疗	47	47.5	47.5	88.9
药店买药	7	7.1	7.1	96.0
不管它，除非病情加重	4	4.0	4.0	100.0

Total	99	100.0	100.0
-------	----	-------	-------

您的精神状态如何

	Frequency	Percent	Valid Percent	Cumulative Percent
Valid 精力充沛, 心胸开阔	58	58.6	58.6	58.6
精力一般, 偶尔郁闷	32	32.3	32.3	90.9
精神状态低落, 经常感到苦恼	3	3.0	3.0	93.9
说不清	6	6.1	6.1	100.0
Total	99	100.0	100.0	

您怎样看待长期抑郁

	Frequency	Percent	Valid Percent	Cumulative Percent
Valid 这是一种病, 需要看医生	61	61.6	62.2	62.2
这对健康不好, 自己要注意调整	32	32.3	32.7	94.9
没什么大不了了, 正常事情说不清	2	2.0	2.0	96.9
	3	3.0	3.1	100.0
Total	98	99.0	100.0	
Missing System	1	1.0		
Total	99	100.0		

您认为妇联组织的健康讲座如何

	Frequency	Percent	Valid Percent	Cumulative Percent
Valid 很好, 很感兴趣, 经常参加	27	27.3	28.1	28.1
比较好, 有兴趣, 有空参加	44	44.4	45.8	74.0
一般, 偶尔参加	13	13.1	13.5	87.5
没什么作用, 不参加	3	3.0	3.1	90.6
无所谓	9	9.1	9.4	100.0
Total	96	97.0	100.0	
Missing System	3	3.0		
Total	99	100.0		

您需要了解哪方面的妇女保健知识 Frequencies

		Responses		Percent of Cases
		N	Percent	
\$您需要了解哪方面的妇女保健知识 (a)	乳腺疾病	82	32.7%	82.8%
	子宫颈癌, 阴道炎等常见妇科疾病	83	33.1%	83.8%
	生活习惯	32	12.7%	32.3%
	孕前、生育保健	27	10.8%	27.3%
	避孕节育	24	9.6%	24.2%
	不需要	3	1.2%	3.0%
	Total	251	100.0%	253.5%

对于农村出嫁女及其子女享有农村集体经济组织的土地分配、股份分红和福利的看法, 您觉得

		Frequency	Percent	Valid Percent	Cumulative Percent
Valid	赞同	42	42.4	42.9	42.9
	不赞同	27	27.3	27.6	70.4
	不知道	29	29.3	29.6	100.0
	Total	98	99.0	100.0	
Missing	System	1	1.0		
Total		99	100.0		

您认为妇女哪个方面权益最容易受到侵犯

		Frequency	Percent	Valid Percent	Cumulative Percent
Valid	劳动就业权益	23	23.2	24.5	24.5
	财产权益	32	32.3	34.0	58.5
	婚姻家庭权益	26	26.3	27.7	86.2
	人身安全	8	8.1	8.5	94.7
	文化教育权益	3	3.0	3.2	97.9
	没有	2	2.0	2.1	100.0
	Total	94	94.9	100.0	
Missing	System	5	5.1		
Total		99	100.0		

\$您的合法权益受到侵害时你会 Frequencies

		Responses		Percent of Cases
		N	Percent	
\$您的合法权益受到侵害	想妇联反映	68	33.8%	70.1%
	向政府、人	17	8.5%	17.5%

时你会(a)	大反映			
	通过村干部解决	62	30.8%	63.9%
	想民间法律援助机构反映	27	13.4%	27.8%
	向法院反映	16	8.0%	16.5%
	向报纸等传媒反映	3	1.5%	3.1%
	利用私人关系解决	8	4.0%	8.2%
Total		201	100.0%	207.2%

如果当地政府制定一项您认为不合适的法规或决策，你最可能怎么做

		Frequency	Percent	Valid Percent	Cumulative Percent
Valid	动员亲友联名写信反映意见	5	5.1	5.3	5.3
	通过本单位领导或者党组织反映意见	60	60.6	63.8	69.1
	通过工会、妇联或共青团反映意见	10	10.1	10.6	79.8
	找人大代表反映意见	1	1.0	1.1	80.9
	向报刊、电视台反映意见	2	2.0	2.1	83.0
	找律师、打官司	1	1.0	1.1	84.0
	上访、抗议	3	3.0	3.2	87.2
	什么都不做	12	12.1	12.8	100.0
	Total	94	94.9	100.0	
Missing	System	5	5.1		
Total		99	100.0		

您认为妇女反映的问题能受到重视吗

		Frequency	Percent	Valid Percent	Cumulative Percent
Valid	能	59	59.6	60.8	60.8
	不能	10	10.1	10.3	71.1
	不知道	28	28.3	28.9	100.0
	Total	97	98.0	100.0	

Missing	System	2	2.0		
Total		99	100.0		

如果您认为妇女反映的问题不能受到重视，最主要的原因是什么

		Frequency	Percent	Valid Percent	Cumulative Percent
Valid	社会对妇女有偏见，不重视妇女问题	34	34.3	59.6	59.6
	找不准能解决问题的部门机构	10	10.1	17.5	77.2
	反映问题的方式方法需要改进	3	3.0	5.3	82.5
	各种阻碍力量太大，难以克服	9	9.1	15.8	98.2
	其他	1	1.0	1.8	100.0
	Total	57	57.6	100.0	
Missing	System	42	42.4		
Total		99	100.0		

您对妇联的印象如何

		Frequency	Percent	Valid Percent	Cumulative Percent
Valid	为妇女做事多，办公效率高	49	49.5	50.5	50.5
	为妇女做事多，办公效率有待提高	28	28.3	28.9	79.4
	找妇联办事很难	3	3.0	3.1	82.5
	妇联没有实权，解决不了问题	12	12.1	12.4	94.8
	说不清	5	5.1	5.2	100.0
	Total	97	98.0	100.0	
Missing	System	2	2.0		
Total		99	100.0		

六、罗村问卷统计数据

现居住地

	Frequency	Percent	Valid Percent	Cumulative Percent
Valid 罗村	100	100.0	100.0	100.0

您的年龄

	Frequency	Percent	Valid Percent	Cumulative Percent
Valid 24-30	14	14.0	14.1	14.1
31-40	34	34.0	34.3	48.5
41-45	34	34.0	34.3	82.8
55 岁以上	17	17.0	17.2	100.0
Total	99	99.0	100.0	
Missing System	1	1.0		
Total	100	100.0		

您的婚姻

	Frequency	Percent	Valid Percent	Cumulative Percent
Valid 未婚	2	2.0	2.1	2.1
已婚	87	87.0	92.6	94.7
丧偶	5	5.0	5.3	100.0
Total	94	94.0	100.0	
Missing System	6	6.0		
Total	100	100.0		

您生育了儿子

	Frequency	Percent	Valid Percent	Cumulative Percent
Valid 1	63	63.0	78.8	78.8
2	15	15.0	18.8	97.5
4	1	1.0	1.3	98.8
11	1	1.0	1.3	100.0
Total	80	80.0	100.0	
Missing System	20	20.0		
Total	100	100.0		

您生育了几女

	Frequency	Percent	Valid Percent	Cumulative Percent
Valid 1	40	40.0	61.5	61.5
2	15	15.0	23.1	84.6

	3 个以上	9	9.0	13.8	98.5
	4	1	1.0	1.5	100.0
	Total	65	65.0	100.0	
Missing	System	35	35.0		
Total		100	100.0		

您生育了儿女 * 您生育了儿子 Crosstabulation

		您生育了儿子			Total
		1	2	11	
您生育了 女	1	25	5	0	30
	2	10	0	0	10
	3 个以上	5	0	1	6
Total		40	5	1	46

您的学历

		Frequency	Percent	Valid Percent	Cumulative Percent
Valid	大专以上	13	13.0	13.5	13.5
	高中与中专	14	14.0	14.6	28.1
	初中	44	44.0	45.8	74.0
	小学	24	24.0	25.0	99.0
	未上过学	1	1.0	1.0	100.0
	Total	96	96.0	100.0	
Missing	System	4	4.0		
Total		100	100.0		

您是

		Frequency	Percent	Valid Percent	Cumulative Percent
Valid	世居本村	11	11.0	11.6	11.6
	嫁入	82	82.0	86.3	97.9
	外来打工	2	2.0	2.1	100.0
	Total	95	95.0	100.0	
Missing	System	5	5.0		
Total		100	100.0		

您在本村居住

		Frequency	Percent	Valid Percent	Cumulative Percent
Valid	5 年以下	9	9.0	9.8	9.8
	5-7 年	3	3.0	3.3	13.0
	8-10 年	8	8.0	8.7	21.7
	10 年以上	72	72.0	78.3	100.0
	Total	92	92.0	100.0	
Missing	System	8	8.0		

Total	100	100.0		
-------	-----	-------	--	--

您目前的就业状况是

	Frequency	Percent	Valid Percent	Cumulative Percent
Valid				
纯粹务农或无业	32	32.0	33.0	33.0
半农半工	6	6.0	6.2	39.2
完全打工	38	38.0	39.2	78.4
自主创业	21	21.0	21.6	100.0
Total	97	97.0	100.0	
Missing				
System	3	3.0		
Total	100	100.0		

\$您没有从事非农生活的原因 Frequencies

	Responses	Percent of Cases		
		N	Percent	Percent of Cases
\$您没有从事非农生活的原因(a)	年龄大	17	25.4%	43.6%
	文化低	8	11.9%	20.5%
	缺乏新技能	7	10.4%	17.9%
	工作不合心意	7	10.4%	17.9%
	工作太辛苦	3	4.5%	7.7%
	工资低	7	10.4%	17.9%
	照顾小孩或老人	13	19.4%	33.3%
	其他	5	7.5%	12.8%
Total		67	100.0%	171.8%

如果您有从事非农工作

	Frequency	Percent	Valid Percent	Cumulative Percent
Valid				
村干部	8	8.0	11.3	11.3
企业管理人员	7	7.0	9.9	21.1
工厂工人	15	15.0	21.1	42.3
家政服务业	5	5.0	7.0	49.3
保洁保绿	1	1.0	1.4	50.7
教师\财务等专业职业	11	11.0	15.5	66.2
其他	24	24.0	33.8	100.0
Total	71	71.0	100.0	
Missing				
System	29	29.0		
Total	100	100.0		

\$您认为自己合适的职业 Frequencies

		Responses		Percent of Cases
		N	Percent	
\$您认为自 己合适的职 业(a)	村干部	16	12.7%	16.7%
	资助创业	40	31.7%	41.7%
	公务员	7	5.6%	7.3%
	私企管理人 员	22	17.5%	22.9%
	服务行业人 员	7	5.6%	7.3%
	家政服务员	12	9.5%	12.5%
	其他	22	17.5%	22.9%
Total		126	100.0%	131.3%

以你本人的条件,你认为择业的机会

		Frequency	Percent	Valid Percent	Cumulative Percent
Valid	很大	5	5.0	5.3	5.3
	比较大	25	25.0	26.6	31.9
	小	38	38.0	40.4	72.3
	不好说	26	26.0	27.7	100.0
	Total	94	94.0	100.0	
Missing	System	6	6.0		
Total		100	100.0		

如果今后从事全日制工作,你要求达到多少元

		Frequency	Percent	Valid Percent	Cumulative Percent
Valid	1000 元以 下	12	12.0	12.8	12.8
	1000-2000	37	37.0	39.4	52.1
	2000-3000	30	30.0	31.9	84.0
	3000-4000	10	10.0	10.6	94.7
	4000 元以 上	5	5.0	5.3	100.0
	Total	94	94.0	100.0	
Missing	System	6	6.0		
Total		100	100.0		

如果没工作,你会感到

		Frequency	Percent	Valid Percent	Cumulative Percent
Valid	很烦躁	34	34.0	35.4	35.4
	很无奈	37	37.0	38.5	74.0
	很绝望	5	5.0	5.2	79.2

	无所谓	15	15.0	15.6	94.8
	很自由潇洒	5	5.0	5.2	100.0
	Total	96	96.0	100.0	
Missing	System	4	4.0		
Total		100	100.0		

\$您的家庭经济收入主要来源 Frequencies

		Responses		Percent of Cases
		N	Percent	
\$您的家庭	劳动工资	64	42.1%	64.0%
经济收入主	出租屋租金	8	5.3%	8.0%
要来源(a)	经商	19	12.5%	19.0%
	集体经济股	53	34.9%	53.0%
	份分红			
	村福利补贴	6	3.9%	6.0%
	其他	2	1.3%	2.0%
Total		152	100.0%	152.0%

您是否有金融投资,持有金融资产的主要形式

		Frequency	Percent	Valid Percent	Cumulative Percent
Valid	没有	34	34.0	35.1	35.1
	有	63	63.0	64.9	100.0
	Total	97	97.0	100.0	
Missing	System	3	3.0		
Total		100	100.0		

\$持有金融资产的形式 Frequencies

		Responses		Percent of Cases
		N	Percent	
\$持有金融	人民币存款	50	54.9%	80.6%
资产的形式	内部股票	1	1.1%	1.6%
(a)	上市股票	7	7.7%	11.3%
	保险	11	12.1%	17.7%
	基金	22	24.2%	35.5%
Total		91	100.0%	146.8%

您最大的顾虑是

		Frequency	Percent	Valid Percent	Cumulative Percent
Valid	失业	50	50.0	51.0	51.0
	股份分红低	25	25.0	25.5	76.5
	子女生活无	17	17.0	17.3	93.9
	着				
	其他	6	6.0	6.1	100.0

Total		98	98.0	100.0	
Missing	System	2	2.0		
Total		100	100.0		

经济状况

		Frequency	Percent	Valid Percent	Cumulative Percent
Valid	很好	8	8.0	8.0	8.0
	较好	7	7.0	7.0	15.0
	一般	59	59.0	59.0	74.0
	较差	17	17.0	17.0	91.0
	很差	9	9.0	9.0	100.0
	Total	100	100.0	100.0	

社会治安

		Frequency	Percent	Valid Percent	Cumulative Percent
Valid	很好	8	8.0	8.0	8.0
	较好	15	15.0	15.0	23.0
	一般	52	52.0	52.0	75.0
	较差	16	16.0	16.0	91.0
	很差	9	9.0	9.0	100.0
	Total	100	100.0	100.0	

社会风气

		Frequency	Percent	Valid Percent	Cumulative Percent
Valid	很好	8	8.0	8.0	8.0
	较好	13	13.0	13.0	21.0
	一般	52	52.0	52.0	73.0
	较差	15	15.0	15.0	88.0
	很差	12	12.0	12.0	100.0
	Total	100	100.0	100.0	

干群关系

		Frequency	Percent	Valid Percent	Cumulative Percent
Valid	很好	13	13.0	13.0	13.0
	较好	26	26.0	26.0	39.0
	一般	54	54.0	54.0	93.0
	较差	5	5.0	5.0	98.0
	很差	2	2.0	2.0	100.0
	Total	100	100.0	100.0	

干部能力

		Frequency	Percent	Valid Percent	Cumulative Percent

Valid	很好	12	12.0	12.0	12.0
	较好	26	26.0	26.0	38.0
	一般	57	57.0	57.0	95.0
	较差	3	3.0	3.0	98.0
	很差	2	2.0	2.0	100.0
	Total	100	100.0	100.0	

文化生活

		Frequency	Percent	Valid Percent	Cumulative Percent
Valid	很好	6	6.0	6.0	6.0
	较好	19	19.0	19.0	25.0
	一般	62	62.0	62.0	87.0
	较差	13	13.0	13.0	100.0
	很差				
	Total	100	100.0	100.0	

基层民主建设

		Frequency	Percent	Valid Percent	Cumulative Percent
Valid	很好	6	6.0	6.0	6.0
	较好	18	18.0	18.0	24.0
	一般	59	59.0	59.0	83.0
	较差	12	12.0	12.0	95.0
	很差	5	5.0	5.0	100.0
	Total	100	100.0	100.0	

公益设施

		Frequency	Percent	Valid Percent	Cumulative Percent
Valid	很好	7	7.0	7.1	7.1
	较好	21	21.0	21.2	28.3
	一般	40	40.0	40.4	68.7
	较差	26	26.0	26.3	94.9
	很差	5	5.0	5.1	100.0
	Total	99	99.0	100.0	
Missing	System	1	1.0		
Total		100	100.0		

外来人口管理

		Frequency	Percent	Valid Percent	Cumulative Percent
Valid	很好	6	6.0	6.0	6.0
	较好	31	31.0	31.0	37.0
	一般	44	44.0	44.0	81.0
	较差	9	9.0	9.0	90.0
	很差	10	10.0	10.0	100.0

Total	100	100.0	100.0
-------	-----	-------	-------

村居团结能力

	Frequency	Percent	Valid Percent	Cumulative Percent	
Valid	很好	10	10.0	10.1	10.1
	较好	22	22.0	22.2	32.3
	一般	52	52.0	52.5	84.8
	较差	11	11.0	11.1	96.0
	很差	4	4.0	4.0	100.0
	Total	99	99.0	100.0	
Missing	System	1	1.0		
Total	100	100.0			

如有可能,您是否愿意参选村干部?

	Frequency	Percent	Valid Percent	Cumulative Percent	
Valid	愿意	42	42.0	42.0	42.0
	无所谓	38	38.0	38.0	80.0
	不愿意	14	14.0	14.0	94.0
	不知道	6	6.0	6.0	100.0
	Total	100	100.0	100.0	

在干部选举时,你对提出的干部建议名单有异见,你会怎么办?

	Frequency	Percent	Valid Percent	Cumulative Percent	
Valid	写信或者电话向镇,区政府反映	12	12.0	12.4	12.4
	写信或者电话向村党支部反映	21	21.0	21.6	34.0
	委托他人向政府反映	11	11.0	11.3	45.4
	私下发发牢骚就算了	14	14.0	14.4	59.8
	沉默不说	33	33.0	34.0	93.8
	其他	6	6.0	6.2	100.0
	Total	97	97.0	100.0	
	Missing	System	3	3.0	
	Total	100	100.0		

\$您认为妇女参政最大的障碍 Frequencies

	Responses		Percent of Cases
	N	Percent	
\$您认为传统封建思	37	28.0%	38.1%

女参政最大的障碍(a)	想]			
	妇女文化水平不高	38	28.8%	39.2%
	没有法律保障	5	3.8%	5.2%
	家务或者工作负担过重,没有时间	44	33.3%	45.4%
	男领导排斥	6	4.5%	6.2%
	其他	2	1.5%	2.1%
Total		132	100.0%	136.1%

你对村务公开的关注程度如何?

	Frequency	Percent	Valid Percent	Cumulative Percent
Valid 十分关注	22	22.0	22.0	22.0
关注	65	65.0	65.0	87.0
不关注	6	6.0	6.0	93.0
无所谓	7	7.0	7.0	100.0
Total	100	100.0	100.0	

村里开村民大会, 您是

	Frequency	Percent	Valid Percent	Cumulative Percent
Valid 亲自参加	77	77.0	77.0	77.0
让家里人参加	17	17.0	17.0	94.0
委托亲戚, 邻居, 朋友参加	1	1.0	1.0	95.0
从不参加	3	3.0	3.0	98.0
其他	2	2.0	2.0	100.0
Total	100	100.0	100.0	

\$您最关注的社会保障制度改革是 Frequencies

	Responses		Percent of Cases
	N	Percent	
\$您最关注的社会保障制度改革是(a)	89	30.0%	89.0%
医疗保险	84	28.3%	84.0%
养老保险	44	14.8%	44.0%
失业保险	23	7.7%	23.0%
最低生活救济	23	7.7%	23.0%
生育保险			

	工伤保险	32	10.8%	32.0%
	其他	2	0.7%	2.0%
Total		297	100.0%	297.0%

\$您相信的选项有哪些 Frequencies

		Responses		Percent of Cases
		N	Percent	
\$您相信的选项有哪些 (a)	菩萨	28	19.9%	28.6%
	如来福	7	5.0%	7.1%
	北帝	4	2.8%	4.1%
	玉皇大帝	5	3.5%	5.1%
	祖先	57	40.4%	58.2%
	上帝	3	2.1%	3.1%
	真主	1	0.7%	1.0%
	什么都不相信	36	25.5%	36.7%
	Total	141	100.0%	143.9%

\$您相信以下活动所起的作用吗 Frequencies

		Responses		Percent of Cases
		N	Percent	
\$您相信以下活动所起的作用吗 (a)	算命	3	2.4%	3.2%
	烧香拜佛	26	21.1%	27.4%
	驱邪避鬼	1	0.8%	1.1%
	看风水	5	4.1%	5.3%
	祭拜祖先	44	35.8%	46.3%
	以上活动都没有用	44	35.8%	46.3%
Total	123	100.0%	129.5%	

您对所在地文化生活的感觉是

	Frequency	Percent	Valid Percent	Cumulative Percent
Valid	很好	16	16.0	16.0
	一般	69	69.0	85.0
	比较差	12	12.0	97.0
	很差	3	3.0	100.0
Total	100	100.0	100.0	

\$您在闲暇时通常做什么 Frequencies

		Responses		Percent of Cases
		N	Percent	

\$您在闲暇时通常做什么(a)	看电视/影碟这一类活动	67	19.3%	67.0%
	玩电脑这一类活动	20	5.7%	20.0%
	听音乐/收音机这一类活动	30	8.6%	30.0%
	看报纸/杂志, 摄影, 绘画, 写字这一类活动	29	8.3%	29.0%
	上夜总会, KTV, 卡拉OK 这一类活动	2	0.6%	2.0%
	运动, 健身这一类活动	31	8.9%	31.0%
	逛街, 购物这一类活动	31	8.9%	31.0%
	上酒吧, 理发厅, 美容院这一类活动	1	0.3%	1.0%
	种花, 养盆景, 养动物这一类活动	12	3.4%	12.0%
	饮茶, 吃东西, 睡觉, 发呆这一类活动	8	2.3%	8.0%
	访友/聊天, 下棋, 打牌, 搓麻将这一类活动	12	3.4%	12.0%
	做家务	69	19.8%	69.0%
	工作	18	5.2%	18.0%
	学习	17	4.9%	17.0%
	其他	1	0.3%	1.0%
Total	348	100.0%	348.0%	

如果你有钱, 最想做的事情是

	Frequency	Percent	Valid Percent	Cumulative Percent
Valid 银行储蓄	17	17.0	23.0	23.0

	购买保险	3	3.0	4.1	27.0
	买房	19	19.0	25.7	52.7
	房屋装修	4	4.0	5.4	58.1
	购买家用电器和家具	1	1.0	1.4	59.5
	购买汽车	3	3.0	4.1	63.5
	教育投入	14	14.0	18.9	82.4
	投资股票债券	1	1.0	1.4	83.8
	开公司/作生意	7	7.0	9.5	93.2
	买计算机/上网	1	1.0	1.4	94.6
	旅游	3	3.0	4.1	98.6
	其他	1	1.0	1.4	100.0
	Total	74	74.0	100.0	
Missing	System	26	26.0		
Total		100	100.0		

您去年又没有主动无偿献血，做义工或者为赈灾，希望工程等捐款，捐物

		Frequency	Percent	Valid Percent	Cumulative Percent
Valid	经常	9	9.0	9.4	9.4
	偶尔	49	49.0	51.0	60.4
	想参加，没有机会	23	23.0	24.0	84.4
	不知道	10	10.0	10.4	94.8
	不想参加	5	5.0	5.2	100.0
	Total	96	96.0	100.0	
Missing	System	4	4.0		
Total		100	100.0		

\$您认为生活幸福的主要标准是 Frequencies

		Responses		Percent of Cases
		N	Percent	
\$您认为生活幸福的主要标准是 (a)	生活富有	34	6.3%	34.0%
	事业成功	39	7.2%	39.0%
	家庭美满	91	16.8%	91.0%
	得到别人的尊重	38	7.0%	38.0%
	实现自己的理想	32	5.9%	32.0%
	为社会作贡献	19	3.5%	19.0%
	为社会做贡献	24	4.4%	24.0%

	献			
	知足	33	6.1%	33.0%
	子女孝顺	72	13.3%	72.0%
	身体健康	88	16.3%	88.0%
	有知心朋友	27	5.0%	27.0%
	搞好人际关系	42	7.8%	42.0%
	其他	2	0.4%	2.0%
Total		541	100.0%	541.0%

您和丈夫的关系如何

		Frequency	Percent	Valid Percent	Cumulative Percent
Valid	比较和谐	70	70.0	72.9	72.9
	不好也不坏	24	24.0	25.0	97.9
	经常吵闹， 偶尔发生打 骂	1	1.0	1.0	99.0
	其他	1	1.0	1.0	100.0
	Total	96	96.0	100.0	
Missing	System	4	4.0		
Total		100	100.0		

您了解您的子女吗

		Frequency	Percent	Valid Percent	Cumulative Percent
Valid	比较了解	64	64.0	64.6	64.6
	一般	34	34.0	34.3	99.0
	不了解	1	1.0	1.0	100.0
	Total	99	99.0	100.0	
Missing	System	1	1.0		
Total		100	100.0		

如果孩子不听话，你最常用的处理方法是

		Frequency	Percent	Valid Percent	Cumulative Percent
Valid	打骂孩子	1	1.0	1.1	1.1
	和孩子讲道 理	86	86.0	91.5	92.6
	与学校老师 联系	3	3.0	3.2	95.7
	自己管不了 他	2	2.0	2.1	97.9
	其他	2	2.0	2.1	100.0
	Total	94	94.0	100.0	
	Missing	System	6	6.0	
Total		100	100.0		

家里的大事（买房、买车等）主要由谁来决定

		Frequency	Percent	Valid Percent	Cumulative Percent
Valid	自己	4	4.0	4.1	4.1
	丈夫	18	18.0	18.4	22.4
	双方商量决定	76	76.0	77.6	100.0
	Total	98	98.0	100.0	
Missing	System	2	2.0		
Total		100	100.0		

\$您认为下列哪些事情属于家庭暴力 Frequencies

		Responses		Percent of Cases
		N	Percent	
\$您认为下列哪些事情属于家庭暴力(a)	殴打	95	43.2%	96.0%
	辱骂	52	23.6%	52.5%
	强迫妻子过性生活	37	16.8%	37.4%
	耻笑对方缺陷或弱点	19	8.6%	19.2%
	丈夫长期不和妻子说话	17	7.7%	17.2%
	Total	220	100.0%	222.2%

周围有人发生婚外情或婚外性行为，您认为

		Frequency	Percent	Valid Percent	Cumulative Percent
Valid	正常，没什么	2	2.0	2.0	2.0
	只要他/她的配偶不知道就行，可以理解	7	7.0	7.1	9.2
	偶尔一次无所谓	4	4.0	4.1	13.3
	没有良心，绝对不行	85	85.0	86.7	100.0
	Total	98	98.0	100.0	
Missing	System	2	2.0		
Total		100	100.0		

如果不需要老人帮助照看孩子或者分担家务，您愿意与老人一起居住吗

	Frequency	Percent	Valid Percent	Cumulative Percent
--	-----------	---------	---------------	--------------------

Valid	比较愿意	31	31.0	31.3	31.3
	不太愿意	14	14.0	14.1	45.5
	不愿意	7	7.0	7.1	52.5
	无所谓	47	47.0	47.5	100.0
	Total	99	99.0	100.0	
Missing	System	1	1.0		
Total		100	100.0		

\$您的朋友中哪一类人最多 Frequencies

		Responses		Percent of Cases
		N	Percent	
\$您的朋友	亲戚	60	28.8%	60.0%
中哪一类人	同学	28	13.5%	28.0%
最多(a)	同事	43	20.7%	43.0%
	邻居	62	29.8%	62.0%
	老乡	6	2.9%	6.0%
	客户、商业	9	4.3%	9.0%
	伙伴			
Total		208	100.0%	208.0%

对于“干的好，不如嫁的好”的观点，你的态度是

		Frequency	Percent	Valid Percent	Cumulative Percent
Valid	非常赞同	14	14.0	14.0	14.0
	赞同	30	30.0	30.0	44.0
	不赞同	14	14.0	14.0	58.0
	很难说	42	42.0	42.0	100.0
	Total	100	100.0	100.0	

\$您目前最需要的服务是 Frequencies

		Responses		Percent of Cases
		N	Percent	
\$您目前最	丰富业余文	74	33.0%	74.7%
需要的服务	化生活			
是(a)	开展技能培	51	22.8%	51.5%
	训、知识讲			
	座			
	提供就业机	42	18.8%	42.4%
	会			
	提供心理咨	15	6.7%	15.2%
	询			
	提供权益维			
	护的法律法	40	17.9%	40.4%

	规知识			
	提供婚姻介 绍	2	0.9%	2.0%
Total		224	100.0%	226.3%

现在各部门举办的技能培训，你最想学的是

		Frequency	Percent	Valid Percent	Cumulative Percent
Valid	家政服务知 识	21	21.0	25.9	25.9
	英语	5	5.0	6.2	32.1
	电脑技能培 训	21	21.0	25.9	58.0
	财务会计	8	8.0	9.9	67.9
	法律法规知 识	24	24.0	29.6	97.5
	物业管理	1	1.0	1.2	98.8
	其他	1	1.0	1.2	100.0
	Total	81	81.0	100.0	
Missing	System	19	19.0		
Total		100	100.0		

您会首先选择哪种学习方式

		Frequency	Percent	Valid Percent	Cumulative Percent
Valid	参加社会办 的各类培训	28	28.0	29.8	29.8
	参加村妇女 学校学习	36	36.0	38.3	68.1
	参加村民素 质学习	16	16.0	17.0	85.1
	自学	14	14.0	14.9	100.0
	Total	94	94.0	100.0	
Missing	System	6	6.0		
Total		100	100.0		

您是否想参加培训

		Frequency	Percent	Valid Percent	Cumulative Percent
Valid	想	89	89.0	90.8	90.8
	不想	6	6.0	6.1	96.9
	不知道	3	3.0	3.1	100.0
	Total	98	98.0	100.0	
Missing	System	2	2.0		
Total		100	100.0		

您想参加培训的原因是

		Frequency	Percent	Valid Percent	Cumulative Percent
Valid	女性要独立	33	33.0	40.7	40.7
	自强				
	家庭经济需	15	15.0	18.5	59.3
	要				
	想多学一门	32	32.0	39.5	98.8
	技艺				
	其他	1	1.0	1.2	100.0
	Total	81	81.0	100.0	
Missing	System	19	19.0		
Total		100	100.0		

您不想参加培训的原因是

		Frequency	Percent	Valid Percent	Cumulative Percent
Valid	年纪大学不	3	3.0	50.0	50.0
	进去				
	培训内容不	1	1.0	16.7	66.7
	实用				
	家务多难脱	2	2.0	33.3	100.0
	身				
	Total	6	6.0	100.0	
Missing	System	94	94.0		
Total		100	100.0		

您会上网吗

		Frequency	Percent	Valid Percent	Cumulative Percent
Valid	不会	53	53.0	53.0	53.0
	会	47	47.0	47.0	100.0
	Total	100	100.0	100.0	

网络在您生活中的地位

		Frequency	Percent	Valid Percent	Cumulative Percent
Valid	我的生活与	6	6.0	14.0	14.0
	网络没有关				
	系				
	无所谓，又	18	18.0	41.9	55.8
	没有网络都				
	饿可以				
	重要，有时	19	19.0	44.2	100.0
	时候我得利用				
	网络				

	Total	43	43.0	100.0
Missing	System	57	57.0	
Total		100	100.0	

\$请问你上网的主要目的是 Frequencies

		Responses		Percent of Cases
		N	Percent	
\$请问你上网的主要目的是(a)	获得各种免费资源	17	17.0%	37.8%
	学习计算机等新技术	12	12.0%	26.7%
	休闲娱乐	30	30.0%	66.7%
	工作需要	16	16.0%	35.6%
	对外联络方便	13	13.0%	28.9%
	节省通讯费用	5	5.0%	11.1%
	炒股需要	6	6.0%	13.3%
	其他	1	1.0%	2.2%
Total		100	100.0%	222.2%

您认为自己的身体状况如何

		Frequency	Percent	Valid Percent	Cumulative Percent
Valid	较好	41	41.0	41.0	41.0
	一般	55	55.0	55.0	96.0
	较差	4	4.0	4.0	100.0
Total		100	100.0	100.0	

若患有疾病，你会选择如何治疗

		Frequency	Percent	Valid Percent	Cumulative Percent
Valid	到大医院看医生	80	80.0	80.0	80.0
	附近诊所治疗	13	13.0	13.0	93.0
	药店买药	4	4.0	4.0	97.0
	不管它，除非病情加重	2	2.0	2.0	99.0
	其他	1	1.0	1.0	100.0
Total		100	100.0	100.0	

您的精神状态如何

	Frequency	Percent	Valid Percent	Cumulative Percent
--	-----------	---------	---------------	--------------------

Valid	精力充沛， 心胸开阔	50	50.0	50.5	50.5
	精力一般， 偶尔郁闷	40	40.0	40.4	90.9
	精神状态低 落，经常感 到苦恼	4	4.0	4.0	94.9
	说不清	5	5.0	5.1	100.0
	Total	99	99.0	100.0	
Missing	System	1	1.0		
Total		100	100.0		

您怎样看待长期抑郁

		Frequency	Percent	Valid Percent	Cumulative Percent
Valid	这是一种 病，需要看 医生	50	50.0	50.5	50.5
	这对健康不 好，自己要 注意调整	40	40.0	40.4	90.9
	没什么大不 了，正常事 情	1	1.0	1.0	91.9
	说不清	8	8.0	8.1	100.0
	Total	99	99.0	100.0	
Missing	System	1	1.0		
Total		100	100.0		

您认为妇联组织的健康讲座如何

		Frequency	Percent	Valid Percent	Cumulative Percent
Valid	很好，很感 兴趣，经常 参加	42	42.0	42.4	42.4
	比较好，有 兴趣，有空 参加	42	42.0	42.4	84.8
	一般，偶尔 参加	10	10.0	10.1	94.9
	没什么作 用，不参加	2	2.0	2.0	97.0
	无所谓	3	3.0	3.0	100.0
	Total	99	99.0	100.0	
Missing	System	1	1.0		
Total		100	100.0		

\$您需要了解哪方面的妇女保健知识 Frequencies

	Responses	Percent of Cases		
		N	Percent	
\$您需要了解哪方面的妇女保健知识(a)	乳腺疾病	71	30.0%	71.7%
	子宫颈癌，			
	阴道炎等常	82	34.6%	82.8%
	见妇科疾病			
	生活习惯	57	24.1%	57.6%
	孕前、生育			
	保健	10	4.2%	10.1%
	避孕节育	12	5.1%	12.1%
	不需要	2	0.8%	2.0%
	其他	3	1.3%	3.0%
Total		237	100.0%	239.4%

对于农村出嫁女及其子女享有农村集体经济组织的土地分配、股份分红和福利的看法，您觉得

	Frequency	Percent	Valid Percent	Cumulative Percent
Valid	赞同	34	34.0	35.1
	不赞同	40	40.0	41.2
	不知道	22	22.0	22.7
	4	1	1.0	1.0
	Total	97	97.0	100.0
Missing	System	3	3.0	
Total		100	100.0	

您认为妇女哪个方面权益最容易受到侵犯

	Frequency	Percent	Valid Percent	Cumulative Percent
Valid	劳动就业权	15	15.0	15.5
	益			
	财产权益	14	14.0	14.4
	婚姻家庭权	37	37.0	38.1
	益			
	人身安全	21	21.0	21.6
	文化教育权	4	4.0	4.1
	益			
	没有	6	6.0	6.2
	Total	97	97.0	100.0
Missing	System	3	3.0	
Total		100	100.0	

\$您的合法权益受到侵害时你会 Frequencies

		Responses		Percent of Cases
		N	Percent	
(a)	\$您的合法权益受到侵害时您会	82	40.2%	82.8%
	想妇联反映	22	10.8%	22.2%
	向政府、人大反映	46	22.5%	46.5%
	通过村干部解决	20	9.8%	20.2%
	想民间法律援助机构反映	21	10.3%	21.2%
	向法院反映	5	2.5%	5.1%
	向报纸等传媒反映	6	2.9%	6.1%
	利用私人关系解决	2	1.0%	2.0%
	其他	204	100.0%	206.1%
Total				

如果当地政府制定一项您认为不合适的法规或决策，你最可能怎么做

		Frequency	Percent	Valid Percent	Cumulative Percent
Valid	动员亲友联名写信反映意见	5	5.0	5.3	5.3
	通过本单位领导或者党组织反映意见	38	38.0	40.0	45.3
	通过工会、妇联或共青团反映意见	28	28.0	29.5	74.7
	找人大代表反映意见	3	3.0	3.2	77.9
	向报刊、电视台反映意见	1	1.0	1.1	78.9
	找律师、打官司	1	1.0	1.1	80.0
	上访、抗议	4	4.0	4.2	84.2
	什么都不做	15	15.0	15.8	100.0
	Total	95	95.0	100.0	
Missing	System	5	5.0		
Total		100	100.0		

您认为妇女反映的问题能受到重视吗

		Frequency	Percent	Valid Percent	Cumulative Percent
Valid	能	53	53.0	54.1	54.1
	不能	14	14.0	14.3	68.4
	不知道	31	31.0	31.6	100.0
	Total	98	98.0	100.0	
Missing	System	2	2.0		
Total		100	100.0		

如果您认为妇女反映的问题不能受到重视，最主要的原因是什么

		Frequency	Percent	Valid Percent	Cumulative Percent
Valid	社会对妇女有偏见，不重视妇女问题	35	35.0	49.3	49.3
	找不准能解决问题的部门机构	15	15.0	21.1	70.4
	反映问题的方式方法需要改进	12	12.0	16.9	87.3
	各种阻碍力量太大，难以克服	8	8.0	11.3	98.6
	其他	1	1.0	1.4	100.0
	Total	71	71.0	100.0	
	Missing	System	29	29.0	
Total		100	100.0		

您对妇联的印象如何

		Frequency	Percent	Valid Percent	Cumulative Percent
Valid	为妇女做事多，办公效率高	37	37.0	37.8	37.8
	为妇女做事多，办公效率有待提高	34	34.0	34.7	72.4
	找妇联办事很难	5	5.0	5.1	77.6
	妇联没有实权，解决不了问题	2	2.0	2.0	79.6

	不知道妇联 负责什么工 作 说不清	4	4.0	4.1	83.7
	Total	98	98.0	100.0	
Missing	System	2	2.0		
Total		100	100.0		

七、狮山问卷数据统计

现居住地

	Frequency	Percent	Valid Percent	Cumulative Percent
Valid 狮山	109	100.0	100.0	100.0

您的年龄

	Frequency	Percent	Valid Percent	Cumulative Percent
Valid 18-23	5	4.6	4.7	4.7
24-30	16	14.7	15.0	19.6
31-40	38	34.9	35.5	55.1
41-45	41	37.6	38.3	93.5
55 岁以上	7	6.4	6.5	100.0
Total	107	98.2	100.0	
Missing	System	2	1.8	
Total	109	100.0		

您的婚姻

	Frequency	Percent	Valid Percent	Cumulative Percent
Valid 未婚	9	8.3	8.6	8.6
已婚	94	86.2	89.5	98.1
丧偶	2	1.8	1.9	100.0
Total	105	96.3	100.0	
Missing	System	4	3.7	
Total	109	100.0		

您生育了几子

	Frequency	Percent	Valid Percent	Cumulative Percent
Valid 1	66	60.6	79.5	79.5
2	16	14.7	19.3	98.8
3 个以上	1	0.9	1.2	100.0
Total	83	76.1	100.0	
Missing	System	26	23.9	
Total	109	100.0		

您生育了几女

		Frequency	Percent	Valid Percent	Cumulative Percent
Valid	1	50	45.9	73.5	73.5
	2	13	11.9	19.1	92.6
	3 个以上	5	4.6	7.4	100.0
	Total	68	62.4	100.0	
Missing	System	41	37.6		
Total		109	100.0		

您生育了儿女 * 您生育了儿子 Crosstabulation

		您生育了儿子		Total
		1	2	
您生育了 儿女	1	32	8	40
	2	8	0	8
	3 个以上	4	0	4
Total		44	8	52

您的学历

		Frequency	Percent	Valid Percent	Cumulative Percent
Valid	大专以上	10	9.2	9.2	9.2
	高中与中 专	18	16.5	16.5	25.7
	初中	60	55.0	55.0	80.7
	小学	21	19.3	19.3	100.0
	Total	109	100.0	100.0	

您是

		Frequency	Percent	Valid Percent	Cumulative Percent
Valid	世居本村	12	11.0	11.8	11.8
	嫁入	82	75.2	80.4	92.2
	外嫁未迁 户口	5	4.6	4.9	97.1
	外来打工	3	2.8	2.9	100.0
	Total	102	93.6	100.0	
Missing	System	7	6.4		
Total		109	100.0		

您在本村居住

		Frequency	Percent	Valid Percent	Cumulative Percent
Valid	5 年以下	11	10.1	10.4	10.4
	5-7 年	3	2.8	2.8	13.2
	8-10 年	13	11.9	12.3	25.5
	10 年以上	79	72.5	74.5	100.0

	Total	106	97.2	100.0	
Missing	System	3	2.8		
Total		109	100.0		

您目前的就业状况是

		Frequency	Percent	Valid Percent	Cumulative Percent
Valid	纯粹务农 或无业	30	27.5	28.6	28.6
	半农半工	14	12.8	13.3	41.9
	完全打工	53	48.6	50.5	92.4
	自主创业	8	7.3	7.6	100.0
	Total	105	96.3	100.0	
Missing	System	4	3.7		
Total		109	100.0		

\$您没有从事非农生活的原因 Frequencies

		Responses		Percent of Cases
		N	Percent	
\$您没有从 事非农生 活的原因 (a)	年龄大	14	32.6%	46.7%
	文化低	6	14.0%	20.0%
	缺乏新技 能	3	7.0%	10.0%
	工作不合 心意	6	14.0%	20.0%
	工资低	3	7.0%	10.0%
	照顾小孩 或老人	10	23.3%	33.3%
	其他	1	2.3%	3.3%
	Total		43	100.0%

如果您有从事非农工作

		Frequency	Percent	Valid Percent	Cumulative Percent
Valid	村干部	5	4.6	6.4	6.4
	企业管 理 人员	6	5.5	7.7	14.1
	工厂工人	40	36.7	51.3	65.4
	家政服 务 业	9	8.3	11.5	76.9
	保洁保 绿	4	3.7	5.1	82.1
	教师\财 务 等专 业 职 业	5	4.6	6.4	88.5
	其他	9	8.3	11.5	100.0
	Total	78	71.6	100.0	

Missing	System	31	28.4	
Total		109	100.0	

\$您认为自己合适的职业 Frequencies

	Responses	Percent of Cases		
		N	Percent	
\$您认为自 己合适的 职业(a)	村干部	7	5.5%	7.2%
	资助创业	19	14.8%	19.6%
	公务员	11	8.6%	11.3%
	私企管理 人员	18	14.1%	18.6%
	服务行业 人员	19	14.8%	19.6%
	家政服务 员	25	19.5%	25.8%
	其他	29	22.7%	29.9%
Total		128	100.0%	132.0%

以你本人的条件,你认为择业的机会

	Frequency	Percent	Valid Percent	Cumulative Percent
Valid	很大	3	2.8	2.9
	比较大	31	28.4	29.8
	小	39	35.8	37.5
	不好说	31	28.4	29.8
	Total	104	95.4	100.0
Missing	System	5	4.6	
Total		109	100.0	

如果今后从事全日制工作,你要求达到多少元

	Frequency	Percent	Valid Percent	Cumulative Percent
Valid	1000 元以 下	13	11.9	12.6
	1000-2000	63	57.8	61.2
	2000-3000	14	12.8	13.6
	3000-4000	7	6.4	6.8
	4000 元以 上	6	5.5	5.8
	Total	103	94.5	100.0
Missing	System	6	5.5	
Total		109	100.0	

如果没工作,你会感到

		Frequency	Percent	Valid Percent	Cumulative Percent
Valid	很烦躁	57	52.3	54.3	54.3
	很无奈	36	33.0	34.3	88.6
	很绝望	8	7.3	7.6	96.2
	无所谓	4	3.7	3.8	100.0
	Total	105	96.3	100.0	
Missing	System	4	3.7		
Total		109	100.0		

\$您的家庭经济收入主要来源 Frequencies

		Responses		Percent of Cases
		N	Percent	
\$您的家庭经济收入主要来源(a)	劳动工资	88	58.3%	82.2%
	出租屋租金	7	4.6%	6.5%
	经商	2	1.3%	1.9%
	集体经济	43	28.5%	40.2%
	股份分红			
	村福利补贴	9	6.0%	8.4%
	其他	2	1.3%	1.9%
	Total	151	100.0%	141.1%

您是否有金融投资,持有金融资产的主要形式

		Frequency	Percent	Valid Percent	Cumulative Percent
Valid	没有	59	54.1	59.6	59.6
	有	40	36.7	40.4	100.0
	Total	99	90.8	100.0	
Missing	System	10	9.2		
Total		109	100.0		

\$持有金融资产的形式 Frequencies

		Responses		Percent of Cases
		N	Percent	
\$持有金融资产的形式(a)	人民币存款	33	66.0%	82.5%
	上市股票	5	10.0%	12.5%
	保险	3	6.0%	7.5%
	基金	9	18.0%	22.5%
Total		50	100.0%	125.0%

您最大的顾虑是

		Frequency	Percent	Valid Percent	Cumulative Percent
Valid	失业	67	61.5	64.4	64.4
	股份分红	16	14.7	15.4	79.8
	低				
	子女生活	17	15.6	16.3	96.2
	无着				
	出租屋行	1	0.9	1.0	97.1
	情差				
	其他	3	2.8	2.9	100.0
	Total	104	95.4	100.0	
Missing	System	5	4.6		
Total		109	100.0		

经济状况

		Frequency	Percent	Valid Percent	Cumulative Percent
Valid	很好	2	1.8	1.9	1.9
	较好	10	9.2	9.3	11.1
	一般	66	60.6	61.1	72.2
	较差	21	19.3	19.4	91.7
	很差	9	8.3	8.3	100.0
	Total	108	99.1	100.0	
Missing	System	1	0.9		
Total		109	100.0		

社会治安

		Frequency	Percent	Valid Percent	Cumulative Percent
Valid	很好	6	5.5	5.7	5.7
	较好	20	18.3	18.9	24.5
	一般	49	45.0	46.2	70.8
	较差	21	19.3	19.8	90.6
	很差	10	9.2	9.4	100.0
	Total	106	97.2	100.0	
Missing	System	3	2.8		
Total		109	100.0		

社会风气

		Frequency	Percent	Valid Percent	Cumulative Percent
Valid	很好	3	2.8	2.9	2.9
	较好	21	19.3	20.2	23.1
	一般	63	57.8	60.6	83.7
	较差	13	11.9	12.5	96.2
	很差	4	3.7	3.8	100.0
	Total	104	95.4	100.0	
Missing	System	5	4.6		

Total		109	100.0		
-------	--	------------	--------------	--	--

干群关系

		Frequency	Percent	Valid Percent	Cumulative Percent
Valid	很好	16	14.7	15.5	15.5
	较好	35	32.1	34.0	49.5
	一般	45	41.3	43.7	93.2
	较差	4	3.7	3.9	97.1
	很差	3	2.8	2.9	100.0
	Total		103	94.5	100.0
Missing	System	6	5.5		
Total		109	100.0		

干部能力

		Frequency	Percent	Valid Percent	Cumulative Percent
Valid	很好	13	11.9	12.5	12.5
	较好	42	38.5	40.4	52.9
	一般	43	39.4	41.3	94.2
	较差	5	4.6	4.8	99.0
	很差	1	0.9	1.0	100.0
	Total		104	95.4	100.0
Missing	System	5	4.6		
Total		109	100.0		

文化生活

		Frequency	Percent	Valid Percent	Cumulative Percent
Valid	很好	10	9.2	9.5	9.5
	较好	24	22.0	22.9	32.4
	一般	56	51.4	53.3	85.7
	较差	10	9.2	9.5	95.2
	很差	5	4.6	4.8	100.0
	Total		105	96.3	100.0
Missing	System	4	3.7		
Total		109	100.0		

基层民主建设

		Frequency	Percent	Valid Percent	Cumulative Percent
Valid	很好	4	3.7	3.8	3.8
	较好	24	22.0	23.1	26.9
	一般	62	56.9	59.6	86.5
	较差	11	10.1	10.6	97.1
	很差	3	2.8	2.9	100.0
	Total		104	95.4	100.0

Missing	System	5	4.6		
Total		109	100.0		

公益设施

		Frequency	Percent	Valid Percent	Cumulative Percent
Valid	很好	5	4.6	4.8	4.8
	较好	26	23.9	24.8	29.5
	一般	61	56.0	58.1	87.6
	较差	10	9.2	9.5	97.1
	很差	3	2.8	2.9	100.0
	Total	105	96.3	100.0	
Missing	System	4	3.7		
Total		109	100.0		

外来人口管理

		Frequency	Percent	Valid Percent	Cumulative Percent
Valid	很好	7	6.4	6.9	6.9
	较好	27	24.8	26.5	33.3
	一般	44	40.4	43.1	76.5
	较差	13	11.9	12.7	89.2
	很差	11	10.1	10.8	100.0
	Total	102	93.6	100.0	
Missing	System	7	6.4		
Total		109	100.0		

村居团结能力

		Frequency	Percent	Valid Percent	Cumulative Percent
Valid	很好	8	7.3	7.7	7.7
	较好	32	29.4	30.8	38.5
	一般	55	50.5	52.9	91.3
	较差	7	6.4	6.7	98.1
	很差	2	1.8	1.9	100.0
	Total	104	95.4	100.0	
Missing	System	5	4.6		
Total		109	100.0		

如有可能,您是否愿意参选村干部?

		Frequency	Percent	Valid Percent	Cumulative Percent
Valid	愿意	46	42.2	42.6	42.6
	无所谓	33	30.3	30.6	73.1
	不愿意	15	13.8	13.9	87.0
	不知道	14	12.8	13.0	100.0
	Total	108	99.1	100.0	

Missing	System	1	0.9		
Total		109	100.0		

在干部选举时,你对提出的干部建议名单有异见,你会怎么办?

		Frequency	Percent	Valid Percent	Cumulative Percent
Valid	写信或者 电话向镇, 区政府反 映	10	9.2	9.7	9.7
	写信或者 电话向村 党支部反 映	25	22.9	24.3	34.0
	委托他人 向政府反 映	13	11.9	12.6	46.6
	私下发发 牢骚就算 了	16	14.7	15.5	62.1
	沉默不说	27	24.8	26.2	88.3
	其他	12	11.0	11.7	100.0
	Total	103	94.5	100.0	
Missing	System	6	5.5		
Total		109	100.0		

\$您认为妇女参政最大的障碍 Frequencies

		Responses		Percent of Cases
		N	Percent	
\$您认为妇 女参政最 大的障碍 (a)	传统封建 思想]	38	24.5%	34.9%
	妇女文化 水平不高	53	34.2%	48.6%
	没有法律 保障	14	9.0%	12.8%
	家务或者 工作负担 过重,没有 时间	34	21.9%	31.2%
	男领导排 斥	12	7.7%	11.0%
	其他	4	2.6%	3.7%
Total		155	100.0%	142.2%

你对村务公开的关注程度如何?

		Frequency	Percent	Valid Percent	Cumulative Percent
Valid	十分关注	15	13.8	14.2	14.2
	关注	67	61.5	63.2	77.4
	不关注	9	8.3	8.5	85.8
	无所谓	15	13.8	14.2	100.0
	Total	106	97.2	100.0	
Missing	System	3	2.8		
Total		109	100.0		

村里开村民大会，您是

		Frequency	Percent	Valid Percent	Cumulative Percent
Valid	亲自参加	80	73.4	75.5	75.5
	让家里人参加	22	20.2	20.8	96.2
	委托亲戚，邻居，朋友参加	1	0.9	0.9	97.2
	从不参加	2	1.8	1.9	99.1
	其他	1	0.9	0.9	100.0
	Total	106	97.2	100.0	
	Missing	System	3	2.8	
Total		109	100.0		

\$您最关注的社会保障制度改革是 Frequencies

		Responses		Percent of Cases
		N	Percent	
\$您最关注的社会保障制度改革是(a)	医疗保险	90	28.5%	83.3%
	养老保险	93	29.4%	86.1%
	失业保险	50	15.8%	46.3%
	最低生活救济	26	8.2%	24.1%
	生育保险	24	7.6%	22.2%
	工伤保险	32	10.1%	29.6%
	其他	1	0.3%	0.9%
	Total	316	100.0%	292.6%

\$您相信的选项有哪些 Frequencies

		Responses		Percent of Cases
		N	Percent	
\$您相信的选项有哪些(a)	菩萨	33	20.5%	32.7%
	如来福	13	8.1%	12.9%
	北帝	3	1.9%	3.0%

	玉皇大帝	5	3.1%	5.0%
	祖先	43	26.7%	42.6%
	上帝	11	6.8%	10.9%
	圣母玛利亚	3	1.9%	3.0%
	真主	3	1.9%	3.0%
	什么都不相信	47	29.2%	46.5%
Total		161	100.0%	159.4%

\$您相信以下活动所起的作用吗 Frequencies

		Responses		Percent of Cases
		N	Percent	
\$您相信以下活动所起的作用吗(a)	算命	1	0.8%	1.0%
	烧香拜佛	25	20.3%	24.8%
	驱邪避鬼	1	0.8%	1.0%
	看风水	7	5.7%	6.9%
	祭拜祖先	48	39.0%	47.5%
	以上活动都没有用	41	33.3%	40.6%
Total		123	100.0%	121.8%

您对所在地文化生活的感觉是

		Frequency	Percent	Valid Percent	Cumulative Percent
Valid	很好	20	18.3	18.5	18.5
	一般	64	58.7	59.3	77.8
	比较差	13	11.9	12.0	89.8
	很差	10	9.2	9.3	99.1
	其他	1	0.9	0.9	100.0
	Total	108	99.1	100.0	
Missing	System	1	0.9		
Total		109	100.0		

\$您在闲暇时通常做什么 Frequencies

		Responses		Percent of Cases
		N	Percent	
\$您在闲暇时通常做什么(a)	看电视/影碟这一类活动	56	19.4%	51.4%
	玩电脑这一类活动	16	5.5%	14.7%

听音乐/收音机这一类活动	31	10.7%	28.4%
看报纸/杂志, 摄影, 绘画, 写字这一类活动	20	6.9%	18.3%
上夜总会, KTV, 卡拉OK 这一类活动	2	0.7%	1.8%
运动, 健身这一类活动	33	11.4%	30.3%
逛街, 购物这一类活动	29	10.0%	26.6%
种花, 养盆景, 养动物这一类活动	9	3.1%	8.3%
饮茶, 吃东西, 睡觉, 发呆这一类活动	10	3.5%	9.2%
访友/聊天, 下棋, 打牌, 搓麻将这一类活动	8	2.8%	7.3%
做家务	58	20.1%	53.2%
工作	9	3.1%	8.3%
学习	8	2.8%	7.3%
Total	289	100.0%	265.1%

如果你有钱, 最想做的事情是

	Frequency	Percent	Valid Percent	Cumulative Percent
Valid 银行储蓄	16	14.7	16.5	16.5
购买保险	11	10.1	11.3	27.8
买房	30	27.5	30.9	58.8
房屋装修	5	4.6	5.2	63.9
购买家用	1	0.9	1.0	64.9

	电器和家具				
	购买汽车	2	1.8	2.1	67.0
	教育投入	6	5.5	6.2	73.2
	开公司/做生意	14	12.8	14.4	87.6
	旅游	10	9.2	10.3	97.9
	其他	2	1.8	2.1	100.0
	Total	97	89.0	100.0	
Missing	System	12	11.0		
Total		109	100.0		

您去年又没有主动无偿献血，做义工或者为赈灾，希望工程等捐款，捐物

		Frequency	Percent	Valid Percent	Cumulative Percent
Valid	经常	7	6.4	7.1	7.1
	偶尔	42	38.5	42.9	50.0
	想参加，没机会	34	31.2	34.7	84.7
	不知道	11	10.1	11.2	95.9
	不想参加	4	3.7	4.1	100.0
	Total	98	89.9	100.0	
Missing	System	11	10.1		
Total		109	100.0		

\$您认为生活幸福的主要标准是 Frequencies

	Responses	Responses		Percent of Cases
		N	Percent	
\$您认为生活幸福的主要标准是(a)	生活富有	35	7.6%	32.4%
	事业成功	37	8.0%	34.3%
	家庭美满	87	18.9%	80.6%
	得到别人的尊重	25	5.4%	23.1%
	实现自己的理想	26	5.6%	24.1%
	为社会作贡献	16	3.5%	14.8%
	为社会做贡献	16	3.5%	14.8%
	知足	23	5.0%	21.3%
	子女孝顺	59	12.8%	54.6%
	身体健康	84	18.2%	77.8%
	有知心朋友	24	5.2%	22.2%

	搞好人际关系	29	6.3%	26.9%
Total		461	100.0%	426.9%

您和丈夫的关系如何

		Frequency	Percent	Valid Percent	Cumulative Percent
Valid	比较和谐	74	67.9	69.2	69.2
	不好也不坏	28	25.7	26.2	95.3
	经常吵闹，偶尔发生打骂	2	1.8	1.9	97.2
	其他	3	2.8	2.8	100.0
	Total	107	98.2	100.0	
Missing	System	2	1.8		
Total		109	100.0		

您了解您的子女吗

		Frequency	Percent	Valid Percent	Cumulative Percent
Valid	比较了解	53	48.6	54.6	54.6
	一般	44	40.4	45.4	100.0
	Total	97	89.0	100.0	
Missing	System	12	11.0		
Total		109	100.0		

如果孩子不听话，你最常用的处理方法是

		Frequency	Percent	Valid Percent	Cumulative Percent
Valid	打骂孩子	2	1.8	2.2	2.2
	和孩子讲道理	80	73.4	87.0	89.1
	与学校老师联系	6	5.5	6.5	95.7
	自己管不了他	4	3.7	4.3	100.0
	Total	92	84.4	100.0	
Missing	System	17	15.6		
Total		109	100.0		

家里的大事（买房、买车等）主要由谁来决定

		Frequency	Percent	Valid Percent	Cumulative Percent
Valid	自己	7	6.4	7.1	7.1
	丈夫	20	18.3	20.4	27.6
	双方商量	71	65.1	72.4	100.0

	决定				
	Total	98	89.9	100.0	
Missing	System	11	10.1		
Total		109	100.0		

\$您认为下列哪些事情属于家庭暴力 Frequencies

	Responses	Percent of Cases		
		N	Percent	
\$您认为下列哪些事情属于家庭暴力(a)	殴打	91	45.3%	91.0%
	辱骂	39	19.4%	39.0%
	强迫妻子过性生活	33	16.4%	33.0%
	耻笑对方缺陷或弱点	20	10.0%	20.0%
	丈夫长期不和妻子说话	17	8.5%	17.0%
	其他	1	0.5%	1.0%
Total		201	100.0%	201.0%

周围有人发生婚外情或婚外性行为, 您认为

	Frequency	Percent	Valid Percent	Cumulative Percent
Valid	正常, 没什么	4	3.7	3.8
	只要他/她的配偶不知道就行, 可以理解	2	1.8	5.8
	偶尔一次无所谓	3	2.8	8.7
	没有良心, 绝对不行	95	87.2	100.0
	Total	104	95.4	100.0
Missing	System	5	4.6	
Total		109	100.0	

如果不需要老人帮助照看孩子或者分担家务, 您愿意与老人一起居住吗

	Frequency	Percent	Valid Percent	Cumulative Percent
Valid	比较愿意	23	21.1	22.1
	不太愿意	6	5.5	27.9
	不愿意	5	4.6	32.7
	无所谓	70	64.2	100.0

	Total	104	95.4	100.0
Missing	System	5	4.6	
Total		109	100.0	

\$您的朋友中哪一类人最多 Frequencies

	Responses	Percent of Cases		
		N	Percent	
\$您的朋友中哪一类人最多(a)	亲戚	59	27.2%	55.7%
	同学	35	16.1%	33.0%
	同事	49	22.6%	46.2%
	邻居	63	29.0%	59.4%
	老乡	8	3.7%	7.5%
	客户、商业伙伴	3	1.4%	2.8%
Total		217	100.0%	204.7%

对于“干的好，不如嫁的好”的观点，你的态度是

	Frequency	Percent	Valid Percent	Cumulative Percent
Valid	非常赞同	15	13.8	13.9
	赞同	35	32.1	46.3
	不赞同	12	11.0	57.4
	很难说	46	42.2	100.0
	Total	108	99.1	100.0
Missing	System	1	0.9	
Total		109	100.0	

\$您目前最需要的服务是 Frequencies

	Responses	Percent of Cases		
		N	Percent	
\$您目前最需要的服务是(a)	丰富业余文化生活	68	36.4%	64.8%
	开展技能培训、知识讲座	36	19.3%	34.3%
	提供就业机会	43	23.0%	41.0%
	提供心理咨询	15	8.0%	14.3%
	提供权益维护的法律法规知识	25	13.4%	23.8%

Total	187	100.0%	178.1%
-------	-----	--------	--------

现在各部门举办的技能培训，你最想学的是

		Frequency	Percent	Valid Percent	Cumulative Percent
Valid	家政服务知识	27	24.8	27.6	27.6
	英语	5	4.6	5.1	32.7
	电脑技能培训	33	30.3	33.7	66.3
	财务会计	7	6.4	7.1	73.5
	法律法规知识	11	10.1	11.2	84.7
	园艺	7	6.4	7.1	91.8
	物业管理	3	2.8	3.1	94.9
	其他	5	4.6	5.1	100.0
	Total	98	89.9	100.0	
	Missing	System	11	10.1	
Total		109	100.0		

您会首先选择哪种学习方式

		Frequency	Percent	Valid Percent	Cumulative Percent
Valid	参加社会办的各类培训	30	27.5	29.1	29.1
	参加村妇女学校学习	40	36.7	38.8	68.0
	参加村民素质学习	13	11.9	12.6	80.6
	自学	17	15.6	16.5	97.1
	其他	3	2.8	2.9	100.0
	Total	103	94.5	100.0	
	Missing	System	6	5.5	
Total		109	100.0		

您是否想参加培训

		Frequency	Percent	Valid Percent	Cumulative Percent
Valid	想	97	89.0	91.5	91.5
	不想	8	7.3	7.5	99.1
	不知道	1	0.9	0.9	100.0
	Total	106	97.2	100.0	
Missing	System	3	2.8		
Total		109	100.0		

您想参加培训的原因是

		Frequency	Percent	Valid Percent	Cumulative Percent
Valid	女性要独立自强	39	35.8	41.5	41.5
	家庭经济需要	21	19.3	22.3	63.8
	想多学一门技艺	34	31.2	36.2	100.0
	Total	94	86.2	100.0	
Missing	System	15	13.8		
Total		109	100.0		

您不想参加培训的原因是

		Frequency	Percent	Valid Percent	Cumulative Percent
Valid	年纪大学不进去	6	5.5	75.0	75.0
	文化低不想学	1	0.9	12.5	87.5
	培训内容不实用	1	0.9	12.5	100.0
	Total	8	7.3	100.0	
Missing	System	101	92.7		
Total		109	100.0		

您会上网吗

		Frequency	Percent	Valid Percent	Cumulative Percent
Valid	不会	74	67.9	69.2	69.2
	会	33	30.3	30.8	100.0
	Total	107	98.2	100.0	
Missing	System	2	1.8		
Total		109	100.0		

网络在您生活中的地位

		Frequency	Percent	Valid Percent	Cumulative Percent
Valid	我的生活与网络没有关系	5	4.6	16.1	16.1
	无所谓,又没有网络	11	10.1	35.5	51.6
	都饿可以重要,有时候我得利用网络	13	11.9	41.9	93.5

	非常重要， 我的生活 离不开网 络	2	1.8	6.5	100.0
	Total	31	28.4	100.0	
Missing	System	78	71.6		
Total		109	100.0		

\$请问你上网的主要目的是 Frequencies

		Responses		Percent of Cases
		N	Percent	
\$请问你上 网的主要 目的是(a)	获得各种 免费资源	13	20.0%	43.3%
	学习计算 机等新技 术	10	15.4%	33.3%
	休闲娱乐	17	26.2%	56.7%
	工作需要	10	15.4%	33.3%
	对外联络 方便	8	12.3%	26.7%
	节省通讯 费用	6	9.2%	20.0%
	炒股需要	1	1.5%	3.3%
Total		65	100.0%	216.7%

您认为自己的身体状况如何

		Frequency	Percent	Valid Percent	Cumulative Percent
Valid	较好	50	45.9	45.9	45.9
	一般	55	50.5	50.5	96.3
	较差	4	3.7	3.7	100.0
Total		109	100.0	100.0	

若患有疾病，你会选择如何治疗

		Frequency	Percent	Valid Percent	Cumulative Percent
Valid	到大医院 看医生	64	58.7	59.3	59.3
	附近诊所 治疗	28	25.7	25.9	85.2
	药店买药	6	5.5	5.6	90.7
	不管它，除 非病情加 重	9	8.3	8.3	99.1
	其他	1	0.9	0.9	100.0

	Total	108	99.1	100.0	
Missing	System	1	0.9		
Total		109	100.0		

您的精神状态如何

		Frequency	Percent	Valid Percent	Cumulative Percent
Valid	精力充沛, 心胸开阔	55	50.5	50.5	50.5
	精力一般, 偶尔郁闷	39	35.8	35.8	86.2
	精神状态低落, 经常感到苦恼	9	8.3	8.3	94.5
	说不清	6	5.5	5.5	100.0
	Total	109	100.0	100.0	

您怎样看待长期抑郁

		Frequency	Percent	Valid Percent	Cumulative Percent
Valid	这是一种病, 需要看医生	48	44.0	44.9	44.9
	这对健康不好, 自己要注意调整	49	45.0	45.8	90.7
	没什么大不了的, 正常事情	3	2.8	2.8	93.5
	说不清	7	6.4	6.5	100.0
	Total	107	98.2	100.0	
Missing	System	2	1.8		
Total		109	100.0		

您认为妇联组织的健康讲座如何

		Frequency	Percent	Valid Percent	Cumulative Percent
Valid	很好, 很感兴趣, 经常参加	29	26.6	27.4	27.4
	比较好, 有兴趣, 有空参加	57	52.3	53.8	81.1
	一般, 偶尔参加	14	12.8	13.2	94.3

	无所谓	6	5.5	5.7	100.0
	Total	106	97.2	100.0	
Missing	System	3	2.8		
Total		109	100.0		

\$您需要了解哪方面的妇女保健知识 Frequencies

	Responses	Responses		Percent of Cases
		N	Percent	
\$您需要了解哪方面的妇女保健知识(a)	乳腺疾病	59	28.1%	55.1%
	子宫颈癌, 阴道炎等常见妇科疾病	81	38.6%	75.7%
	生活习惯	40	19.0%	37.4%
	孕前、生育保健	17	8.1%	15.9%
	避孕节育	9	4.3%	8.4%
	不需要	4	1.9%	3.7%
Total		210	100.0%	196.3%

对于农村出嫁女及其子女享有农村集体经济组织的土地分配、股份分红和福利的看法, 您觉得

	Frequency	Percent	Valid Percent	Cumulative Percent
Valid	赞同	43	39.4	40.2
	不赞同	45	41.3	82.2
	不知道	18	16.5	99.1
	4	1	0.9	100.0
	Total	107	98.2	100.0
Missing	System	2	1.8	
Total		109	100.0	

您认为妇女哪个方面权益最容易受到侵犯

	Frequency	Percent	Valid Percent	Cumulative Percent
Valid	劳动就业权益	18	16.5	17.6
	财产权益	21	19.3	38.2
	婚姻家庭权益	24	22.0	61.8
	人身安全	24	22.0	85.3
	文化教育权益	5	4.6	90.2
	没有	9	8.3	99.0
	其他	1	0.9	100.0
Total		102	93.6	100.0

Missing	System	7	6.4	
Total		109	100.0	

\$您的合法权益受到侵害时你会 Frequencies

	Responses		Percent of Cases
	N	Percent	
\$您的合法权益受到侵害时你会(a)			
想妇联反映	86	42.8%	81.1%
向政府、人大反映	26	12.9%	24.5%
通过村干部解决	34	16.9%	32.1%
想民间法律援助机构反映	22	10.9%	20.8%
向法院反映	19	9.5%	17.9%
向报纸等传媒反映	7	3.5%	6.6%
利用私人关系解决	7	3.5%	6.6%
Total	201	100.0%	189.6%

如果当地政府制定一项您认为不合适的法规或决策，你最可能怎么做

	Frequency	Percent	Valid Percent	Cumulative Percent
Valid				
动员亲友联名写信反映意见	16	14.7	16.0	16.0
通过本单位领导或者党组织反映意见	39	35.8	39.0	55.0
通过工会、妇联或共青团反映意见	21	19.3	21.0	76.0
找人大代表反映意见	6	5.5	6.0	82.0
向报刊、电视台反映意见	9	8.3	9.0	91.0
上访、抗议	1	0.9	1.0	92.0

	什么都不做	8	7.3	8.0	100.0
	Total	100	91.7	100.0	
Missing	System	9	8.3		
Total		109	100.0		

您认为妇女反映的问题能受到重视吗

		Frequency	Percent	Valid Percent	Cumulative Percent
Valid	能	61	56.0	56.5	56.5
	不能	17	15.6	15.7	72.2
	不知道	30	27.5	27.8	100.0
	Total	108	99.1	100.0	
Missing	System	1	0.9		
Total		109	100.0		

如果您认为妇女反映的问题不能受到重视，最主要的原因是什么

		Frequency	Percent	Valid Percent	Cumulative Percent
Valid	社会对妇女有偏见，不重视妇女问题	35	32.1	41.2	41.2
	找不准能解决问题的部门机构	19	17.4	22.4	63.5
	反映问题的方式方法需要改进	13	11.9	15.3	78.8
	各种阻碍力量太大，难以克服	17	15.6	20.0	98.8
	其他	1	0.9	1.2	100.0
	Total	85	78.0	100.0	
Missing	System	24	22.0		
Total		109	100.0		

您对妇联的印象如何

		Frequency	Percent	Valid Percent	Cumulative Percent
Valid	为妇女做实事多，办公效率高	62	56.9	58.5	58.5

	为妇女做 实事多,办 公效率有 待提高	26	23.9	24.5	83.0
	找妇联办 事很难	1	0.9	0.9	84.0
	妇联没有 实权,解决 不了问题	1	0.9	0.9	84.9
	不知道妇 联负责什 么工作	4	3.7	3.8	88.7
	说不清	12	11.0	11.3	100.0
	Total	106	97.2	100.0	
Missing	System	3	2.8		
Total		109	100.0		

八、西樵镇调查问卷数据统计

现居住地

	Frequency	Percent	Valid Percent	Cumulative Percent
Valid 西樵	99	100.0	100.0	100.0

您的年龄

	Frequency	Percent	Valid Percent	Cumulative Percent
Valid 18-23	1	1.0	1.0	1.0
24-30	26	26.3	26.3	27.3
31-40	36	36.4	36.4	63.6
41-45	28	28.3	28.3	91.9
55 岁以上	8	8.1	8.1	100.0
Total	99	100.0	100.0	

您的婚姻

	Frequency	Percent	Valid Percent	Cumulative Percent
Valid 未婚	4	4.0	4.0	4.0
已婚	93	93.9	93.9	98.0
离异	1	1.0	1.0	99.0
丧偶	1	1.0	1.0	100.0
Total	99	100.0	100.0	

您生育了几子

	Frequency	Percent	Valid Percent	Cumulative Percent
Valid 1	51	51.5	73.9	73.9
2	17	17.2	24.6	98.6
3 个以上	1	1.0	1.4	100.0
Total	69	69.7	100.0	
Missing System	30	30.3		
Total	99	100.0		

您生育了几女

		Frequency	Percent	Valid Percent	Cumulative Percent
Valid	1	36	36.4	67.9	67.9
	2	14	14.1	26.4	94.3
	3个以上	3	3.0	5.7	100.0
	Total	53	53.5	100.0	
Missing	System	46	46.5		
Total		99	100.0		

您生育了几女 * 您生育了几子 Crosstabulation

		您生育了几子		Total
		1	2	
您生育了几女	1	24	3	27
	2	5	0	5
	3个以上	3	0	3
Total		32	3	35

您的学历

		Frequency	Percent	Valid Percent	Cumulative Percent
Valid	大专以上	13	13.1	13.1	13.1
	高中与中专	26	26.3	26.3	39.4
	初中	40	40.4	40.4	79.8
	小学	18	18.2	18.2	98.0
	未上过学	2	2.0	2.0	100.0
	Total	99	100.0	100.0	

您是

		Frequency	Percent	Valid Percent	Cumulative Percent
Valid	世居本村	19	19.2	19.2	19.2
	嫁入	72	72.7	72.7	91.9
	外嫁未迁户口	7	7.1	7.1	99.0
	外来打工	1	1.0	1.0	100.0
	Total	99	100.0	100.0	

您在本村居住

		Frequency	Percent	Valid Percent	Cumulative Percent
Valid	5年以下	12	12.1	12.1	12.1
	5-7年	5	5.1	5.1	17.2
	8-10年	12	12.1	12.1	29.3
	10年以上	70	70.7	70.7	100.0
	Total	99	100.0	100.0	

您目前的就业状况是

		Frequency	Percent	Valid Percent	Cumulative Percent
Valid	纯粹务农或 无业	32	32.3	32.7	32.7
	半农半工	1	1.0	1.0	33.7
	完全打工	47	47.5	48.0	81.6
	自主创业	18	18.2	18.4	100.0
	Total	98	99.0	100.0	
	Missing	System	1	1.0	
Total		99	100.0		

\$您没有从事非农生活的原因 Frequencies

		Responses		Percent of Cases
		N	Percent	
\$您没有从 事非农生活 的原因(a)	年龄大	11	22.9%	34.4%
	文化低	10	20.8%	31.3%
	缺乏新技 能	3	6.3%	9.4%
	工作不合 心意	2	4.2%	6.3%
	工资低	2	4.2%	6.3%
	照顾小孩 或老人	19	39.6%	59.4%
	其他	1	2.1%	3.1%
	Total	48	100.0%	150.0%

如果您有从事非农工作

		Frequency	Percent	Valid Percent	Cumulative Percent
Valid	村干部	3	3.0	4.7	4.7
	企业管理人 员	8	8.1	12.5	17.2
	工厂工人	15	15.2	23.4	40.6
	保洁保绿	1	1.0	1.6	42.2
	教师\财务等 专业职业	12	12.1	18.8	60.9
	其他	25	25.3	39.1	100.0
	Total	64	64.6	100.0	
Missing	System	35	35.4		
Total		99	100.0		

\$您认为自己合适的职业 Frequencies

	Responses		Percent of Cases
	N	Percent	

\$您认为自 己合适的职 业(a)	村干部	6	4.7%	6.1%
	资助创业	42	32.6%	42.4%
	公务员	11	8.5%	11.1%
	私企管理 人员	27	20.9%	27.3%
	服务行业 人员	9	7.0%	9.1%
	家政服务 员	17	13.2%	17.2%
	其他	17	13.2%	17.2%
Total		129	100.0%	130.3%

以你本人的条件,你认为择业的机会

	Frequency	Percent	Valid Percent	Cumulative Percent
Valid 很大	15	15.2	15.2	15.2
比较大	24	24.2	24.2	39.4
小	32	32.3	32.3	71.7
不好说	28	28.3	28.3	100.0
Total	99	100.0	100.0	

如果今后从事全日制工作,你要求达到多少元

	Frequency	Percent	Valid Percent	Cumulative Percent
Valid 1000元以下	10	10.1	10.1	10.1
1000-2000	48	48.5	48.5	58.6
2000-3000	20	20.2	20.2	78.8
3000-4000	11	11.1	11.1	89.9
4000元以上	10	10.1	10.1	100.0
Total	99	100.0	100.0	

如果没工作,你会感到

	Frequency	Percent	Valid Percent	Cumulative Percent
Valid 很烦躁	42	42.4	42.4	42.4
很无奈	34	34.3	34.3	76.8
很绝望	2	2.0	2.0	78.8
无所谓	16	16.2	16.2	94.9
很自由潇洒	5	5.1	5.1	100.0
Total	99	100.0	100.0	

\$您的家庭经济收入主要来源 Frequencies

	Responses	Percent of Cases	
		N	Percent
\$您的家庭	劳动工资	74	46.5%
			74.7%

经济收入主要来源(a)	出租屋租金	3	1.9%	3.0%
	经商	23	14.5%	23.2%
	集体经济股份分红	51	32.1%	51.5%
	村福利补贴	3	1.9%	3.0%
	其他	5	3.1%	5.1%
Total		159	100.0%	160.6%

您是否有金融投资,持有金融资产的主要形式

	Frequency	Percent	Valid Percent	Cumulative Percent
Valid 没有	17	17.2	17.2	17.2
有	82	82.8	82.8	100.0
Total	99	100.0	100.0	

\$持有金融资产的形式 Frequencies

	Responses	Percent of Cases		
		N	Percent	
\$持有金融资产的形式(a)	人民币存款	73	59.8%	89.0%
	上市股票	9	7.4%	11.0%
	保险	28	23.0%	34.1%
	基金	12	9.8%	14.6%
Total		122	100.0%	148.8%

您最大的顾虑是

	Frequency	Percent	Valid Percent	Cumulative Percent
Valid 失业	45	45.5	45.5	45.5
股份分红低	14	14.1	14.1	59.6
子女生活无着	25	25.3	25.3	84.8
其他	15	15.2	15.2	100.0
Total	99	100.0	100.0	

经济状况

	Frequency	Percent	Valid Percent	Cumulative Percent
Valid 很好	10	10.1	10.1	10.1
较好	30	30.3	30.3	40.4
一般	49	49.5	49.5	89.9
较差	9	9.1	9.1	99.0

很差	1	1.0	1.0	100.0
Total	99	100.0	100.0	

社会治安

	Frequency	Percent	Valid Percent	Cumulative Percent
Valid 很好	9	9.1	9.1	9.1
较好	38	38.4	38.4	47.5
一般	44	44.4	44.4	91.9
较差	7	7.1	7.1	99.0
很差	1	1.0	1.0	100.0
Total	99	100.0	100.0	

社会风气

	Frequency	Percent	Valid Percent	Cumulative Percent
Valid 很好	11	11.1	11.1	11.1
较好	37	37.4	37.4	48.5
一般	43	43.4	43.4	91.9
较差	7	7.1	7.1	99.0
很差	1	1.0	1.0	100.0
Total	99	100.0	100.0	

干群关系

	Frequency	Percent	Valid Percent	Cumulative Percent
Valid 很好	26	26.3	26.3	26.3
较好	48	48.5	48.5	74.7
一般	25	25.3	25.3	100.0
Total	99	100.0	100.0	

干部能力

	Frequency	Percent	Valid Percent	Cumulative Percent
Valid 很好	31	31.3	31.3	31.3
较好	48	48.5	48.5	79.8
一般	20	20.2	20.2	100.0
Total	99	100.0	100.0	

文化生活

	Frequency	Percent	Valid Percent	Cumulative Percent
Valid 很好	13	13.1	13.1	13.1
较好	39	39.4	39.4	52.5
一般	44	44.4	44.4	97.0
较差	2	2.0	2.0	99.0
很差	1	1.0	1.0	100.0

Total	99	100.0	100.0	
-------	----	-------	-------	--

基层民主建设

	Frequency	Percent	Valid Percent	Cumulative Percent
Valid 很好	14	14.1	14.1	14.1
较好	51	51.5	51.5	65.7
一般	30	30.3	30.3	96.0
较差	3	3.0	3.0	99.0
很差	1	1.0	1.0	100.0
Total	99	100.0	100.0	

公益设施

	Frequency	Percent	Valid Percent	Cumulative Percent
Valid 很好	14	14.1	14.1	14.1
较好	48	48.5	48.5	62.6
一般	30	30.3	30.3	92.9
较差	6	6.1	6.1	99.0
23	1	1.0	1.0	100.0
Total	99	100.0	100.0	

外来人口管理

	Frequency	Percent	Valid Percent	Cumulative Percent
Valid 很好	15	15.2	15.2	15.2
较好	44	44.4	44.4	59.6
一般	38	38.4	38.4	98.0
较差	1	1.0	1.0	99.0
很差	1	1.0	1.0	100.0
Total	99	100.0	100.0	

村居团结能力

	Frequency	Percent	Valid Percent	Cumulative Percent
Valid 很好	23	23.2	23.2	23.2
较好	48	48.5	48.5	71.7
一般	27	27.3	27.3	99.0
较差	1	1.0	1.0	100.0
Total	99	100.0	100.0	

如有可能,您是否愿意参选村干部?

	Frequency	Percent	Valid Percent	Cumulative Percent
Valid 愿意	36	36.4	36.4	36.4
无所谓	34	34.3	34.3	70.7
不愿意	21	21.2	21.2	91.9

不知道	7	7.1	7.1	99.0
5	1	1.0	1.0	100.0
Total	99	100.0	100.0	

在干部选举时,你对提出的干部建议名单有异见,你会怎么办?

	Frequency	Percent	Valid Percent	Cumulative Percent
Valid				
写信或者电话向镇,区政府反映	7	7.1	7.1	7.1
写信或者电话向村党支部反映	34	34.3	34.7	41.8
委托他人向政府反映	10	10.1	10.2	52.0
私下发牢骚就算了	10	10.1	10.2	62.2
沉默不说	32	32.3	32.7	94.9
其他	5	5.1	5.1	100.0
Total	98	99.0	100.0	
Missing				
System	1	1.0		
Total	99	100.0		

\$您认为妇女参政最大的障碍 Frequencies

	Responses		Percent of Cases
	N	Percent	
\$您认为妇女参政最大的障碍(a)			
传统封建思想]	37	26.1%	37.4%
妇女文化水平不高	29	20.4%	29.3%
没有法律保障	18	12.7%	18.2%
家务或者工作负担过重,没有时间	41	28.9%	41.4%
男领导排斥	9	6.3%	9.1%
其他	8	5.6%	8.1%
Total	142	100.0%	143.4%

你对村务公开的关注程度如何?

	Frequency	Percent	Valid Percent	Cumulative Percent
Valid				
十分关注	17	17.2	17.2	17.2

关注	67	67.7	67.7	84.8
不关注	7	7.1	7.1	91.9
无所谓	8	8.1	8.1	100.0
Total	99	100.0	100.0	

村里开村民大会，您是

	Frequency	Percent	Valid Percent	Cumulative Percent
Valid 亲自参加	73	73.7	73.7	73.7
让家里人参加	20	20.2	20.2	93.9
委托亲戚，邻居，朋友参加	2	2.0	2.0	96.0
从不参加	1	1.0	1.0	97.0
其他	3	3.0	3.0	100.0
Total	99	100.0	100.0	

\$您最关注的社会保障制度改革是 Frequencies

	Responses		Percent of Cases
	N	Percent	
\$您最关注的社会保障制度改革是 (a)	93	28.9%	93.9%
医疗保险	95	29.5%	96.0%
养老保险	41	12.7%	41.4%
失业保险	26	8.1%	26.3%
最低生活救济	28	8.7%	28.3%
生育保险	38	11.8%	38.4%
工伤保险	1	0.3%	1.0%
其他	322	100.0%	325.3%
Total			

\$您相信的选项有哪些 Frequencies

	Responses		Percent of Cases
	N	Percent	
\$您相信的选项有哪些 (a)	40	28.6%	40.4%
菩萨	10	7.1%	10.1%
如来福	60	42.9%	60.6%
祖先	30	21.4%	30.3%
什么都不相信	140	100.0%	141.4%
Total			

\$您相信以下活动所起的作用吗 Frequencies

	Responses	Percent of Cases

		N	Percent	
\$您相信以下活动所起的作用吗(a)	算命	3	2.3%	3.0%
	烧香拜佛	31	23.8%	31.3%
	看风水	6	4.6%	6.1%
	祭拜祖先	57	43.8%	57.6%
	以上活动都没有用	33	25.4%	33.3%
Total		130	100.0%	131.3%

您对所在地文化生活的感觉是

		Frequency	Percent	Valid Percent	Cumulative Percent
Valid	很好	21	21.2	21.2	21.2
	一般	73	73.7	73.7	94.9
	比较差	3	3.0	3.0	98.0
	很差	2	2.0	2.0	100.0
Total	99	100.0	100.0		

\$您在闲暇时通常做什么 Frequencies

		Responses		Percent of Cases
		N	Percent	
\$您在闲暇时通常做什么(a)	看电视/影碟这一类活动	76	19.1%	76.8%
	玩电脑这一类活动	30	7.6%	30.3%
	听音乐/收音机这一类活动	26	6.5%	26.3%
	看报纸/杂志, 摄影, 绘画, 写字这一类活动	43	10.8%	43.4%
	上夜总会, KTV, 卡拉OK 这一类活动	1	0.3%	1.0%
	运动, 健身这一类活动	38	9.6%	38.4%
	逛街, 购物这一类活动	39	9.8%	39.4%

上酒吧, 理发厅, 美容院这一类活动	3	0.8%	3.0%
种花, 养盆景, 养动物这一类活动	22	5.5%	22.2%
饮茶, 吃东西, 睡觉, 发呆这一类活动	15	3.8%	15.2%
访友/聊天, 下棋, 打牌, 搓麻将这一类活动	11	2.8%	11.1%
做家务	58	14.6%	58.6%
工作	20	5.0%	20.2%
学习	14	3.5%	14.1%
其他	1	0.3%	1.0%
Total	397	100.0%	401.0%

如果你有钱, 最想做的事情是

	Frequency	Percent	Valid Percent	Cumulative Percent
Valid				
银行储蓄	40	40.4	41.2	41.2
购买保险	9	9.1	9.3	50.5
买房	17	17.2	17.5	68.0
房屋装修	3	3.0	3.1	71.1
购买汽车	6	6.1	6.2	77.3
教育投入	6	6.1	6.2	83.5
开公司/作生意	10	10.1	10.3	93.8
旅游	5	5.1	5.2	99.0
其他	1	1.0	1.0	100.0
Total	97	98.0	100.0	
Missing				
System	2	2.0		
Total	99	100.0		

您去年又没有主动无偿献血, 做义工或者为赈灾, 希望工程等捐款, 捐物

	Frequency	Percent	Valid Percent	Cumulative Percent
Valid				
经常	3	3.0	3.1	3.1

	偶尔	47	47.5	48.0	51.0
	想参加，没 有机会	41	41.4	41.8	92.9
	不知道	4	4.0	4.1	96.9
	不想参加	3	3.0	3.1	100.0
	Total	98	99.0	100.0	
Missing	System	1	1.0		
Total		99	100.0		

\$您认为生活幸福的主要标准是 Frequencies

		Responses		Percent of Cases
		N	Percent	
\$您认为生 活幸福的主 要标准是(a)	生活富有	30	6.1%	30.3%
	事业成功	30	6.1%	30.3%
	家庭美满	87	17.8%	87.9%
	得到别人 的尊重	32	6.5%	32.3%
	实现自己 的理想	27	5.5%	27.3%
	为社会作 贡献	12	2.4%	12.1%
	为社会做 贡献	18	3.7%	18.2%
	知足	22	4.5%	22.2%
	子女孝顺	81	16.5%	81.8%
	身体健康	85	17.3%	85.9%
	有知心朋 友	29	5.9%	29.3%
	搞好人际 关系	37	7.6%	37.4%
Total		490	100.0%	494.9%

您和丈夫的关系如何

		Frequency	Percent	Valid Percent	Cumulative Percent
Valid	比较和谐	86	86.9	89.6	89.6
	不好也不坏	8	8.1	8.3	97.9
	经常吵闹， 偶尔发生打 骂	1	1.0	1.0	99.0
	经常打骂	1	1.0	1.0	100.0
	Total	96	97.0	100.0	
Missing	System	3	3.0		
Total		99	100.0		

您了解您的子女吗

		Frequency	Percent	Valid Percent	Cumulative Percent
Valid	比较了解	71	71.7	79.8	79.8
	一般	18	18.2	20.2	100.0
	Total	89	89.9	100.0	
Missing	System	10	10.1		
Total		99	100.0		

如果孩子不听话，你最常用的处理方法是

		Frequency	Percent	Valid Percent	Cumulative Percent
Valid	打骂孩子	2	2.0	2.2	2.2
	和孩子讲道理	76	76.8	85.4	87.6
	与学校老师联系	5	5.1	5.6	93.3
	想办法惩罚孩子，如不给零花钱	1	1.0	1.1	94.4
	自己管不了他	5	5.1	5.6	100.0
	Total	89	89.9	100.0	
Missing	System	10	10.1		
Total		99	100.0		

家里的大事（买房、买车等）主要由谁来决定

		Frequency	Percent	Valid Percent	Cumulative Percent
Valid	自己	7	7.1	7.3	7.3
	丈夫	11	11.1	11.5	18.8
	双方商量决定	78	78.8	81.3	100.0
	Total	96	97.0	100.0	
Missing	System	3	3.0		
Total		99	100.0		

\$您认为下列哪些事情属于家庭暴力 Frequencies

		Responses		Percent of Cases
		N	Percent	
\$您认为下列哪些事情属于家庭暴力(a)	殴打	96	39.8%	97.0%
	辱骂	58	24.1%	58.6%
	强迫妻子过性生活	48	19.9%	48.5%
	耻笑对方缺陷或弱点	20	8.3%	20.2%

	丈夫长期不和妻子说话	19	7.9%	19.2%
Total		241	100.0%	243.4%

周围有人发生婚外情或婚外性行为，您认为

	Frequency	Percent	Valid Percent	Cumulative Percent
Valid	正常，没什么	8	8.1	8.1
	只要他/她的配偶不知道就行，可以理解	5	5.1	13.1
	偶尔一次无所谓	6	6.1	19.2
	没有良心，绝对不行	80	80.8	100.0
Total		99	100.0	100.0

如果不需要老人帮助照看孩子或者分担家务，您愿意与老人一起居住吗

	Frequency	Percent	Valid Percent	Cumulative Percent
Valid	比较愿意	42	42.4	42.4
	不太愿意	10	10.1	52.5
	不愿意	4	4.0	56.6
	无所谓	43	43.4	100.0
Total		99	100.0	100.0

\$您的朋友中哪一类人最多 Frequencies

	Responses	Percent of Cases		
		N	Percent	
\$您的朋友中哪一类人最多(a)	亲戚	62	27.4%	62.6%
	同学	41	18.1%	41.4%
	同事	46	20.4%	46.5%
	邻居	53	23.5%	53.5%
	老乡	9	4.0%	9.1%
	客户、商业伙伴	15	6.6%	15.2%
Total		226	100.0%	228.3%

对于“干的好，不如嫁的好”的观点，你的态度是

	Frequency	Percent	Valid Percent	Cumulative Percent
Valid	非常赞同	9	9.1	9.1

赞同	32	32.3	32.3	41.4
不赞同	23	23.2	23.2	64.6
很难说	35	35.4	35.4	100.0
Total	99	100.0	100.0	

\$您目前最需要的服务是 Frequencies

		Responses		Percent of Cases
		N	Percent	
\$您目前最需要的服务是(a)	丰富业余文化生活	61	27.0%	61.6%
	开展技能培训、知识讲座	56	24.8%	56.6%
	提供就业机会	31	13.7%	31.3%
	提供心理咨询	21	9.3%	21.2%
	提供权益维护的法律法规知识	56	24.8%	56.6%
	其他	1	0.4%	1.0%
	Total	226	100.0%	228.3%

现在各部门举办的技能培训，你最想学的是

		Frequency	Percent	Valid Percent	Cumulative Percent
Valid	家政服务知识	22	22.2	22.7	22.7
	英语	11	11.1	11.3	34.0
	电脑技能培训	21	21.2	21.6	55.7
	财务会计	13	13.1	13.4	69.1
	法律法规知识	28	28.3	28.9	97.9
	园艺	1	1.0	1.0	99.0
	物业管理	1	1.0	1.0	100.0
	Total	97	98.0	100.0	
Missing	System	2	2.0		
Total		99	100.0		

您会首先选择哪种学习方式

		Frequency	Percent	Valid Percent	Cumulative Percent
Valid	参加社会办	49	49.5	50.0	50.0

	的各类培训				
	参加村妇女 学校学习	36	36.4	36.7	86.7
	参加村民素 质学习	7	7.1	7.1	93.9
	自学	6	6.1	6.1	100.0
	Total	98	99.0	100.0	
Missing	System	1	1.0		
Total		99	100.0		

您是否想参加培训

		Frequency	Percent	Valid Percent	Cumulative Percent
Valid	想	93	93.9	93.9	93.9
	不想	6	6.1	6.1	100.0
	Total	99	100.0	100.0	

您想参加培训的原因是

		Frequency	Percent	Valid Percent	Cumulative Percent
Valid	女性要独立 自强	50	50.5	53.8	53.8
	家庭经济需 要	6	6.1	6.5	60.2
	想多学一门 技艺	34	34.3	36.6	96.8
	其他	3	3.0	3.2	100.0
	Total	93	93.9	100.0	
Missing	System	6	6.1		
Total		99	100.0		

您不想参加培训的原因是

		Frequency	Percent	Valid Percent	Cumulative Percent
Valid	年纪大学不 进去	4	4.0	66.7	66.7
	文化低不想 学	1	1.0	16.7	83.3
	家务多难脱 身	1	1.0	16.7	100.0
	Total	6	6.1	100.0	
Missing	System	93	93.9		
Total		99	100.0		

您会上网吗

		Frequency	Percent	Valid Percent	Cumulative Percent
--	--	-----------	---------	---------------	--------------------

Valid	不会	50	50.5	50.5	50.5
	会	49	49.5	49.5	100.0
	Total	99	100.0	100.0	

网络在您生活中的地位

		Frequency	Percent	Valid Percent	Cumulative Percent
Valid	我的生活与网络没有关系	1	1.0	2.0	2.0
	无所谓, 又没有网络都饿可以	11	11.1	22.4	24.5
	重要, 有时候我得利用网络	31	31.3	63.3	87.8
	非常重要, 我的生活离不开网络	6	6.1	12.2	100.0
	Total	49	49.5	100.0	
Missing	System	50	50.5		
Total		99	100.0		

\$请问你上网的主要目的是 Frequencies

		Responses		Percent of Cases
		N	Percent	
\$请问你上网的主要目的是(a)	获得各种免费资源	23	17.2%	46.9%
	学习计算机等新技术	17	12.7%	34.7%
	休闲娱乐	30	22.4%	61.2%
	工作需要	29	21.6%	59.2%
	对外联络方便	27	20.1%	55.1%
	节省通讯费用	6	4.5%	12.2%
	炒股需要	2	1.5%	4.1%
Total		134	100.0%	273.5%

您认为自己的身体状况如何

		Frequency	Percent	Valid Percent	Cumulative Percent
Valid	较好	59	59.6	59.6	59.6
	一般	40	40.4	40.4	100.0

Total	99	100.0	100.0	
-------	----	-------	-------	--

若患有疾病，你会选择如何治疗

	Frequency	Percent	Valid Percent	Cumulative Percent
Valid 到大医院看医生	54	54.5	54.5	54.5
附近诊所治疗	39	39.4	39.4	93.9
药店买药	4	4.0	4.0	98.0
不管它，除非病情加重	1	1.0	1.0	99.0
其他	1	1.0	1.0	100.0
Total	99	100.0	100.0	

您的精神状态如何

	Frequency	Percent	Valid Percent	Cumulative Percent
Valid 精力充沛，心胸开阔	70	70.7	70.7	70.7
精力一般，偶尔郁闷	27	27.3	27.3	98.0
说不清	2	2.0	2.0	100.0
Total	99	100.0	100.0	

您怎样看待长期抑郁

	Frequency	Percent	Valid Percent	Cumulative Percent
Valid 这是一种病，需要看医生	70	70.7	70.7	70.7
这对健康不好，自己要注意调整	25	25.3	25.3	96.0
没什么大不了的，正常事情	3	3.0	3.0	99.0
说不清	1	1.0	1.0	100.0
Total	99	100.0	100.0	

您认为妇联组织的健康讲座如何

	Frequency	Percent	Valid Percent	Cumulative Percent
Valid 很好，很感兴趣，经常参加	46	46.5	46.5	46.5

比较好, 有兴趣, 有空参加	46	46.5	46.5	92.9
一般, 偶尔参加	3	3.0	3.0	96.0
无所谓	3	3.0	3.0	99.0
6	1	1.0	1.0	100.0
Total	99	100.0	100.0	

\$您需要了解哪方面的妇女保健知识 Frequencies

	Responses		Percent of Cases	
	N	Percent		
\$您需要了解哪方面的妇女保健知识(a)	乳腺疾病	79	33.5%	79.8%
	子宫颈癌, 阴道炎等	88	37.3%	88.9%
	常见妇科疾病	42	17.8%	42.4%
	生活习惯	14	5.9%	14.1%
	孕前、生育保健	11	4.7%	11.1%
	避孕节育	2	0.8%	2.0%
	其他	2	0.8%	2.0%
Total	236	100.0%	238.4%	

对于农村出嫁女及其子女享有农村集体经济组织的土地分配、股份分红和福利的看法, 您觉得

	Frequency	Percent	Valid Percent	Cumulative Percent
Valid	赞同	49	49.5	49.5
	不赞同	40	40.4	89.9
	不知道	10	10.1	100.0
Total	99	100.0	100.0	

您认为妇女哪个方面权益最容易受到侵犯

	Frequency	Percent	Valid Percent	Cumulative Percent
Valid	劳动就业权益	16	16.2	16.2
	财产权益	28	28.3	44.4
	婚姻家庭权益	36	36.4	80.8
	人身安全	14	14.1	94.9
	文化教育权益	1	1.0	96.0
	没有	4	4.0	100.0

Total	99	100.0	100.0
-------	----	-------	-------

\$您的合法权益受到侵害时你会 Frequencies

	Responses		Percent of Cases
	N	Percent	
\$您的合法权益受到侵害时你会(a)			
想妇联反映	75	33.3%	75.8%
向政府、人大反映	13	5.8%	13.1%
通过村干部解决	72	32.0%	72.7%
想民间法律援助机构反映	32	14.2%	32.3%
向法院反映	21	9.3%	21.2%
向报纸等传媒反映	3	1.3%	3.0%
利用私人关系解决	8	3.6%	8.1%
其他	1	0.4%	1.0%
Total	225	100.0%	227.3%

如果当地政府制定一项您认为不合适的法规或决策，你最可能怎么做

	Frequency	Percent	Valid Percent	Cumulative Percent
Valid				
动员亲友联名写信反映意见	5	5.1	5.1	5.1
通过本单位领导或者党组织反映意见	41	41.4	41.4	46.5
通过工会、妇联或共青团反映意见	23	23.2	23.2	69.7
找人大代表反映意见	5	5.1	5.1	74.7
向报刊、电视台反映意见	3	3.0	3.0	77.8
找律师、打官司	1	1.0	1.0	78.8

上访、抗议	1	1.0	1.0	79.8
什么都不做	20	20.2	20.2	100.0
Total	99	100.0	100.0	

您认为妇女反映的问题能受到重视吗

	Frequency	Percent	Valid Percent	Cumulative Percent
Valid 能	65	65.7	65.7	65.7
不能	27	27.3	27.3	92.9
不知道	7	7.1	7.1	100.0
Total	99	100.0	100.0	

如果您认为妇女反映的问题不能受到重视，最主要的原因是什么

	Frequency	Percent	Valid Percent	Cumulative Percent
Valid 社会对妇女有偏见，不重视妇女问题	22	22.2	24.2	24.2
找不准能解决问题的部门机构	47	47.5	51.6	75.8
反映问题的方式方法需要改进	13	13.1	14.3	90.1
各种阻碍力量太大，难以克服	6	6.1	6.6	96.7
其他	2	2.0	2.2	98.9
6	1	1.0	1.1	100.0
Total	91	91.9	100.0	
Missing System	8	8.1		
Total	99	100.0		

您对妇联的印象如何

	Frequency	Percent	Valid Percent	Cumulative Percent
Valid 为妇女做事多，办公效率高	52	52.5	53.1	53.1
为妇女做事多，办公效率有待提高	32	32.3	32.7	85.7
找妇联办事很难	2	2.0	2.0	87.8

	妇联没有实 权，解决不 了问题	4	4.0	4.1	91.8
	不知道妇联 负责什么工 作	2	2.0	2.0	93.9
	说不清	6	6.1	6.1	100.0
	Total	98	99.0	100.0	
Missing	System	1	1.0		
Total		99	100.0		

官窑问卷统计数据

由于官窑在问卷填答中没有说明已经划归狮山镇，因此对官窑的 28 份有效问卷做了单独统计，结果如下：

现居住地

	Frequency	Percent	Valid Percent	Cumulative Percent
Valid 官窑	28	100.0	100.0	100.0

您的年龄

	Frequency	Percent	Valid Percent	Cumulative Percent
Valid 18-23	3	10.7	10.7	10.7
24-30	11	39.3	39.3	50.0
31-40	10	35.7	35.7	85.7
41-45	4	14.3	14.3	100.0
Total	28	100.0	100.0	

您的婚姻

	Frequency	Percent	Valid Percent	Cumulative Percent
Valid 未婚	10	35.7	35.7	35.7
已婚	18	64.3	64.3	100.0
Total	28	100.0	100.0	

您生育了几子

	Frequency	Percent	Valid Percent	Cumulative Percent
Valid 1	9	32.1	75.0	75.0
2	3	10.7	25.0	100.0
Total	12	42.9	100.0	
Missing System	16	57.1		
Total	28	100.0		

您生育了几女

	Frequency	Percent	Valid Percent	Cumulative Percent
Valid 1	8	28.6	100.0	100.0
Missing System	20	71.4		
Total	28	100.0		

您的学历

	Frequency	Percent	Valid Percent	Cumulative Percent
Valid 大专以上	4	14.3	14.8	14.8
高中与中专	4	14.3	14.8	29.6
初中	17	60.7	63.0	92.6
小学	2	7.1	7.4	100.0
Total	27	96.4	100.0	

Missing	System	1	3.6		
Total		28	100.0		

您是

		Frequency	Percent	Valid Percent	Cumulative Percent
Valid	世居本村	5	17.9	19.2	19.2
	嫁入	8	28.6	30.8	50.0
	外嫁未迁户口	2	7.1	7.7	57.7
	外来打工	11	39.3	42.3	100.0
	Total	26	92.9	100.0	
Missing	System	2	7.1		
Total		28	100.0		

您在本村居住

		Frequency	Percent	Valid Percent	Cumulative Percent
Valid	5年以下	4	14.3	15.4	15.4
	5-7年	6	21.4	23.1	38.5
	8-10年	5	17.9	19.2	57.7
	10年以上	11	39.3	42.3	100.0
	Total	26	92.9	100.0	
Missing	System	2	7.1		
Total		28	100.0		

您目前的就业状况是

		Frequency	Percent	Valid Percent	Cumulative Percent
Valid	完全打工	27	96.4	100.0	100.0
Missing	System	1	3.6		
Total		28	100.0		

\$您没有从事非农工作的原因 Frequencies

		Responses		Percent of Cases
		N	Percent	
\$您没有从事非农工作的原因(a)	年龄大	2	7.1%	15.4%
	文化低	5	17.9%	38.5%
	缺乏新技能	7	25.0%	53.8%
	工作不合心意	2	7.1%	15.4%
	工作太辛苦	6	21.4%	46.2%
	工资低	6	21.4%	46.2%
Total		28	100.0%	215.4%

如果您有从事非农工作

		Frequency	Percent	Valid Percent	Cumulative Percent
Valid	企业管理人员	11	39.3	42.3	42.3
	工厂工人	13	46.4	50.0	92.3
	教师\财务等 等专业职业	2	7.1	7.7	100.0
	Total	26	92.9	100.0	
Missing	System	2	7.1		
Total		28	100.0		

\$您认为自己合适的职业 Frequencies

		Responses		Percent of Cases
		N	Percent	
\$您认为自 己合适的职 业(a)	村干部	4	12.5%	15.4%
	资助创业	9	28.1%	34.6%
	公务员	1	3.1%	3.8%
	私企管理人 员	8	25.0%	30.8%
	服务行业人 员	4	12.5%	15.4%
	其他	6	18.8%	23.1%
Total		32	100.0%	123.1%

以你本人的条件,你认为择业的机会

		Frequency	Percent	Valid Percent	Cumulative Percent
Valid	比较大	6	21.4	21.4	21.4
	小	5	17.9	17.9	39.3
	不好说	17	60.7	60.7	100.0
	Total	28	100.0	100.0	

如果今后从事全日制工作,你要求达到多少元

		Frequency	Percent	Valid Percent	Cumulative Percent
Valid	1000-2000	13	46.4	48.1	48.1
	2000-3000	5	17.9	18.5	66.7
	3000-4000	5	17.9	18.5	85.2
	4000元以上	4	14.3	14.8	100.0
	Total	27	96.4	100.0	
Missing	System	1	3.6		
Total		28	100.0		

如果没工作,你会感到

		Frequency	Percent	Valid Percent	Cumulative Percent
Valid	很烦躁	10	35.7	37.0	37.0
	很无奈	11	39.3	40.7	77.8
	很绝望	5	17.9	18.5	96.3
	无所谓	1	3.6	3.7	100.0
	Total	27	96.4	100.0	
Missing	System	1	3.6		
Total		28	100.0		

\$您的家庭经济收入主要来源 Frequencies

		Responses		Percent of Cases
		N	Percent	
\$您的家庭经济收入主要来源(a)	劳动工资	27	75.0%	96.4%
	经商	1	2.8%	3.6%
	集体经济股份分红	2	5.6%	7.1%
	村福利补贴	4	11.1%	14.3%
	其他	2	5.6%	7.1%
Total		36	100.0%	128.6%

您是否有金融投资,持有金融资产的主要形式

		Frequency	Percent	Valid Percent	Cumulative Percent
Valid	没有	12	42.9	42.9	42.9
	有	16	57.1	57.1	100.0
Total		28	100.0	100.0	

\$持有金融资产的形式 Frequencies

		Responses		Percent of Cases
		N	Percent	
\$持有金融资产的形式(a)	人民币存款	14	73.7%	87.5%
	保险	3	15.8%	18.8%
	基金	2	10.5%	12.5%
Total		19	100.0%	118.8%

您最大的顾虑是

		Frequency	Percent	Valid Percent	Cumulative Percent
Valid	失业	21	75.0	77.8	77.8
	子女生活无着	2	7.1	7.4	85.2

	其他	4	14.3	14.8	100.0
	Total	27	96.4	100.0	
Missing	System	1	3.6		
Total		28	100.0		

经济状况

		Frequency	Percent	Valid Percent	Cumulative Percent
Valid	很好	1	3.6	3.6	3.6
	较好	6	21.4	21.4	25.0
	一般	20	71.4	71.4	96.4
	较差	1	3.6	3.6	100.0
	Total	28	100.0	100.0	

社会治安

		Frequency	Percent	Valid Percent	Cumulative Percent
Valid	很好	1	3.6	3.6	3.6
	较好	4	14.3	14.3	17.9
	一般	13	46.4	46.4	64.3
	较差	6	21.4	21.4	85.7
	很差	4	14.3	14.3	100.0
	Total	28	100.0	100.0	

社会风气

		Frequency	Percent	Valid Percent	Cumulative Percent
Valid	很好	3	10.7	10.7	10.7
	较好	5	17.9	17.9	28.6
	一般	10	35.7	35.7	64.3
	较差	7	25.0	25.0	89.3
	很差	3	10.7	10.7	100.0
	Total	28	100.0	100.0	

干群关系

		Frequency	Percent	Valid Percent	Cumulative Percent
Valid	很好	5	17.9	17.9	17.9
	较好	6	21.4	21.4	39.3
	一般	14	50.0	50.0	89.3
	较差	3	10.7	10.7	100.0
	Total	28	100.0	100.0	

干部能力

		Frequency	Percent	Valid Percent	Cumulative Percent
Valid	很好	2	7.1	7.1	7.1

较好	6	21.4	21.4	28.6
一般	13	46.4	46.4	75.0
较差	6	21.4	21.4	96.4
很差	1	3.6	3.6	100.0
Total	28	100.0	100.0	

文化生活

	Frequency	Percent	Valid Percent	Cumulative Percent
Valid 很好	1	3.6	3.6	3.6
较好	6	21.4	21.4	25.0
一般	17	60.7	60.7	85.7
较差	3	10.7	10.7	96.4
很差	1	3.6	3.6	100.0
Total	28	100.0	100.0	

基层民主建设

	Frequency	Percent	Valid Percent	Cumulative Percent
Valid 很好	3	10.7	10.7	10.7
较好	3	10.7	10.7	21.4
一般	14	50.0	50.0	71.4
较差	5	17.9	17.9	89.3
很差	3	10.7	10.7	100.0
Total	28	100.0	100.0	

公益设施

	Frequency	Percent	Valid Percent	Cumulative Percent
Valid 很好	3	10.7	10.7	10.7
较好	3	10.7	10.7	21.4
一般	8	28.6	28.6	50.0
较差	9	32.1	32.1	82.1
很差	5	17.9	17.9	100.0
Total	28	100.0	100.0	

外来人口管理

	Frequency	Percent	Valid Percent	Cumulative Percent
Valid 很好	3	10.7	10.7	10.7
较好	1	3.6	3.6	14.3
一般	10	35.7	35.7	50.0
较差	12	42.9	42.9	92.9
很差	2	7.1	7.1	100.0
Total	28	100.0	100.0	

村居团结能力

		Frequency	Percent	Valid Percent	Cumulative Percent
Valid	很好	4	14.3	14.3	14.3
	较好	5	17.9	17.9	32.1
	一般	12	42.9	42.9	75.0
	较差	4	14.3	14.3	89.3
	很差	3	10.7	10.7	100.0
	Total	28	100.0	100.0	

如有可能,您是否愿意参选村干部?

		Frequency	Percent	Valid Percent	Cumulative Percent
Valid	愿意	16	57.1	59.3	59.3
	无所谓	4	14.3	14.8	74.1
	不愿意	3	10.7	11.1	85.2
	不知道	4	14.3	14.8	100.0
	Total	27	96.4	100.0	
Missing	System	1	3.6		
Total		28	100.0		

在干部选举时,你对提出的干部建议名单有异见,你会怎么办?

		Frequency	Percent	Valid Percent	Cumulative Percent
Valid	写信或者电 话向镇,区 政府反映	6	21.4	21.4	21.4
	写信或者电 话向村党支 部反映	11	39.3	39.3	60.7
	委托他人向 政府反映	1	3.6	3.6	64.3
	私下发牢 骚就算了	6	21.4	21.4	85.7
	沉默不说	4	14.3	14.3	100.0
	Total	28	100.0	100.0	

\$您认为妇女参政最大的障碍 Frequencies

	Responses		Percent of Cases	
	N	Percent		
\$您认为妇 女参政最大 的障碍(a)	传统封建思 想]	15	33.3%	53.6%
	妇女文化水 平不高	7	15.6%	25.0%
	没有法律保	4	8.9%	14.3%

	障 家务或者工 作负担过重, 没有时间 男领导排斥 其他	13 5 1	28.9% 11.1% 2.2%	46.4% 17.9% 3.6%
Total		45	100.0%	160.7%

你对村务公开的关注程度如何?

	Frequency	Percent	Valid Percent	Cumulative Percent
Valid 十分关注	5	17.9	17.9	17.9
关注	18	64.3	64.3	82.1
不关注	1	3.6	3.6	85.7
无所谓	4	14.3	14.3	100.0
Total	28	100.0	100.0	

村里开村民大会, 您是

	Frequency	Percent	Valid Percent	Cumulative Percent
Valid 亲自参加	8	28.6	28.6	28.6
让家里人参加	15	53.6	53.6	82.1
委托亲戚, 邻居, 朋友 参加	1	3.6	3.6	85.7
从不参加	3	10.7	10.7	96.4
其他	1	3.6	3.6	100.0
Total	28	100.0	100.0	

\$您最关注的社会保障制度改革是 Frequencies

	Responses		Percent of Cases
	N	Percent	
\$您最关注的社会保障制度改革是 (a)	22	22.0%	78.6%
医疗保险	24	24.0%	85.7%
养老保险	19	19.0%	67.9%
失业保险	11	11.0%	39.3%
最低生活救济	12	12.0%	42.9%
生育保险	12	12.0%	42.9%
工伤保险	100	100.0%	357.1%
Total			

\$您相信的选项有哪些 Frequencies

	Responses		Percent of Cases
	N	Percent	

\$您相信的选项有哪些(a)	菩萨	16	33.3%	57.1%
	如来福	2	4.2%	7.1%
	北帝	2	4.2%	7.1%
	玉皇大帝	1	2.1%	3.6%
	祖先	11	22.9%	39.3%
	上帝	3	6.3%	10.7%
	真主	2	4.2%	7.1%
	什么都不相信	11	22.9%	39.3%
Total		48	100.0%	171.4%

\$您相信以下活动所起的作用吗 Frequencies

		Responses		Percent of Cases
		N	Percent	
\$您相信以下活动所起的作用吗(a)	算命	5	11.6%	18.5%
	烧香拜佛	10	23.3%	37.0%
	看风水	4	9.3%	14.8%
	祭拜祖先	12	27.9%	44.4%
	以上活动都没有用	12	27.9%	44.4%
Total		43	100.0%	159.3%

您对所在地文化生活的感觉是

		Frequency	Percent	Valid Percent	Cumulative Percent
Valid	很好	3	10.7	10.7	10.7
	一般	19	67.9	67.9	78.6
	比较差	3	10.7	10.7	89.3
	很差	2	7.1	7.1	96.4
	其他	1	3.6	3.6	100.0
Total		28	100.0	100.0	

\$您在闲暇时通常做什么 Frequencies

	Responses		Percent of Cases
	N	Percent	
看电视/影碟这一类活动	18	15.1%	64.3%
玩电脑这一类活动	9	7.6%	32.1%
听音乐/收音机这一类活动	14	11.8%	50.0%
看报纸/杂志, 摄影, 绘画, 写字这一类活动	9	7.6%	32.1%
上夜总会, KTV, 卡拉 OK 这一类活动	1	0.8%	3.6%
运动, 健身这一类活动	11	9.2%	39.3%

逛街, 购物这一类活动	12	10.1%	42.9%
上酒吧, 理发厅, 美容院这一类活动	2	1.7%	7.1%
种花, 养盆景, 养动物这一类活动	2	1.7%	7.1%
饮茶, 吃东西, 睡觉, 发呆这一类活动	10	8.4%	35.7%
访友/聊天, 下棋, 打牌, 搓麻将这一类活动	4	3.4%	14.3%
做家务	19	16.0%	67.9%
工作	4	3.4%	14.3%
学习	4	3.4%	14.3%
Total	119	100.0%	425.0%

如果你有钱, 最想做的事情是

	Frequency	Percent	Valid Percent	Cumulative Percent	
Valid	银行储蓄	3	10.7	14.3	14.3
	购买保险	1	3.6	4.8	19.0
	买房	6	21.4	28.6	47.6
	房屋装修	4	14.3	19.0	66.7
	教育投入	1	3.6	4.8	71.4
	开公司/作生意	6	21.4	28.6	100.0
	Total	21	75.0	100.0	
Missing	System	7	25.0		
Total		28	100.0		

您去年又没有主动无偿献血, 做义工或者为赈灾, 希望工程等捐款, 捐物

	Frequency	Percent	Valid Percent	Cumulative Percent	
Valid	经常	6	21.4	22.2	22.2
	偶尔	16	57.1	59.3	81.5
	想参加, 没有机会	5	17.9	18.5	100.0
	Total	27	96.4	100.0	
Missing	System	1	3.6		
Total		28	100.0		

\$您认为生活幸福的主要标准是 Frequencies

	Responses		Percent of Cases
	N	Percent	
生活富有	5	3.7%	17.9%
事业成功	6	4.5%	21.4%
家庭美满	25	18.7%	89.3%

得到别人的尊重	12	9.0%	42.9%
实现自己的理想	7	5.2%	25.0%
为社会作贡献	6	4.5%	21.4%
为社会做贡献	8	6.0%	28.6%
知足	7	5.2%	25.0%
子女孝顺	14	10.4%	50.0%
身体健康	26	19.4%	92.9%
有知心朋友	9	6.7%	32.1%
搞好人际关系	9	6.7%	32.1%
Total	134	100.0%	478.6%

您和丈夫的关系如何

	Frequency	Percent	Valid Percent	Cumulative Percent
Valid 比较和谐	17	60.7	65.4	65.4
不好也不坏	7	25.0	26.9	92.3
其他	2	7.1	7.7	100.0
Total	26	92.9	100.0	
Missing System	2	7.1		
Total	28	100.0		

您了解您的子女吗

	Frequency	Percent	Valid Percent	Cumulative Percent
Valid 比较了解	13	46.4	54.2	54.2
一般	9	32.1	37.5	91.7
不了解	2	7.1	8.3	100.0
Total	24	85.7	100.0	
Missing System	4	14.3		
Total	28	100.0		

如果孩子不听话，你最常用的处理方法是

	Frequency	Percent	Valid Percent	Cumulative Percent
Valid 打骂孩子	1	3.6	4.3	4.3
和孩子讲道理	20	71.4	87.0	91.3
与学校老师联系	1	3.6	4.3	95.7
其他	1	3.6	4.3	100.0
Total	23	82.1	100.0	
Missing System	5	17.9		
Total	28	100.0		

家里的大事（买房、买车等）主要由谁来决定

		Frequency	Percent	Valid Percent	Cumulative Percent
Valid	丈夫	2	7.1	8.0	8.0
	双方商量决定	23	82.1	92.0	100.0
	Total	25	89.3	100.0	
Missing	System	3	10.7		
Total		28	100.0		

\$您认为下列哪些事情属于家庭暴力 Frequencies

		Responses		Percent of Cases
		N	Percent	
\$您认为下列哪些事情属于家庭暴力(a)	殴打	26	45.6%	100.0%
	辱骂	10	17.5%	38.5%
	强迫妻子过性生活	11	19.3%	42.3%
	耻笑对方缺陷或弱点	6	10.5%	23.1%
	丈夫长期不和妻子说话	4	7.0%	15.4%
Total		57	100.0%	219.2%

周围有人发生婚外情或婚外性行为，您认为

		Frequency	Percent	Valid Percent	Cumulative Percent
Valid	正常，没什么	1	3.6	3.8	3.8
	只要他/她的配偶不知道就行，可以理解	2	7.1	7.7	11.5
	偶尔一次无所谓	3	10.7	11.5	23.1
	没有良心，绝对不行	20	71.4	76.9	100.0
	Total	26	92.9	100.0	
Missing	System	2	7.1		
Total		28	100.0		

如果不需要老人帮助照看孩子或者分担家务，您愿意与老人一起居住吗

		Frequency	Percent	Valid Percent	Cumulative Percent
Valid	比较愿意	8	28.6	34.8	34.8
	不太愿意	5	17.9	21.7	56.5
	不愿意	1	3.6	4.3	60.9
	无所谓	9	32.1	39.1	100.0

Total		23	82.1	100.0
Missing	System	5	17.9	
Total		28	100.0	

\$您的朋友中哪一类人最多 Frequencies

		Responses		Percent of Cases
		N	Percent	
\$您的朋友	亲戚	15	22.7%	55.6%
中哪一类人	同学	12	18.2%	44.4%
最多(a)	同事	21	31.8%	77.8%
	邻居	8	12.1%	29.6%
	老乡	10	15.2%	37.0%
Total		66	100.0%	244.4%

对于“干的好，不如嫁的好”的观点，你的态度是

		Frequency	Percent	Valid Percent	Cumulative Percent
Valid	非常赞同	4	14.3	15.4	15.4
	赞同	7	25.0	26.9	42.3
	不赞同	1	3.6	3.8	46.2
	很难说	14	50.0	53.8	100.0
	Total	26	92.9	100.0	
Missing	System	2	7.1		
Total		28	100.0		

\$您目前最需要的服务是 Frequencies

		Responses		Percent of Cases
		N	Percent	
\$您目前最	丰富业余文	14	22.6%	51.9%
需要的服务	化生活			
是(a)	开展技能培	15	24.2%	55.6%
	训、知识讲			
	座			
	提供就业机	14	22.6%	51.9%
	会			
	提供心理咨	7	11.3%	25.9%
	询			
	提供权益维			
	护的法律法	10	16.1%	37.0%
	规知识			
	提供婚姻介	1	1.6%	3.7%
	绍			
	其他	1	1.6%	3.7%

Total	62	100.0%	229.6%
-------	----	--------	--------

现在各部门举办的技能培训，你最想学的是

	Frequency	Percent	Valid Percent	Cumulative Percent
Valid 家政服务知识	2	7.1	9.1	9.1
英语	2	7.1	9.1	18.2
电脑技能培训	11	39.3	50.0	68.2
财务会计	3	10.7	13.6	81.8
法律法规知识	3	10.7	13.6	95.5
园艺	1	3.6	4.5	100.0
Total	22	78.6	100.0	
Missing System	6	21.4		
Total	28	100.0		

您会首先选择哪种学习方式

	Frequency	Percent	Valid Percent	Cumulative Percent
Valid 参加社会办的各类培训	14	50.0	51.9	51.9
参加村妇女学校学习	5	17.9	18.5	70.4
参加村民素质学习	2	7.1	7.4	77.8
自学	6	21.4	22.2	100.0
Total	27	96.4	100.0	
Missing System	1	3.6		
Total	28	100.0		

您是否想参加培训

	Frequency	Percent	Valid Percent	Cumulative Percent
Valid 想	27	96.4	100.0	100.0
Missing System	1	3.6		
Total	28	100.0		

您想参加培训的原因是

	Frequency	Percent	Valid Percent	Cumulative Percent
Valid 女性要独立自强	11	39.3	42.3	42.3
家庭经济需要	1	3.6	3.8	46.2
想多学一门	14	50.0	53.8	100.0

	技艺				
	Total	26	92.9	100.0	
Missing	System	2	7.1		
Total		28	100.0		

您不想参加培训的原因是

		Frequency	Percent
Missing	System	28	100.0

您会上网吗

		Frequency	Percent	Valid Percent	Cumulative Percent
Valid	不会	13	46.4	46.4	46.4
	会	15	53.6	53.6	100.0
	Total	28	100.0	100.0	

网络在您生活中的地位

		Frequency	Percent	Valid Percent	Cumulative Percent
Valid	我的生活与网络没有关系	3	10.7	18.8	18.8
	无所谓, 又没有网络都饿可以	4	14.3	25.0	43.8
	重要, 有时候我得利用网络	9	32.1	56.3	100.0
	Total	16	57.1	100.0	
Missing	System	12	42.9		
Total		28	100.0		

\$请问你上网的主要目的是 Frequencies

		Responses		Percent of Cases
		N	Percent	
\$请问你上网的主要目的是(a)	获得各种免费资源	12	40.0%	75.0%
	学习计算机等新技术	3	10.0%	18.8%
	休闲娱乐	11	36.7%	68.8%
	工作需要	2	6.7%	12.5%
	对外联络方便	1	3.3%	6.3%
	赶时髦	1	3.3%	6.3%
Total		30	100.0%	187.5%

您认为自己的身体状况如何

		Frequency	Percent	Valid Percent	Cumulative Percent
Valid	较好	9	32.1	32.1	32.1
	一般	16	57.1	57.1	89.3
	较差	3	10.7	10.7	100.0
	Total	28	100.0	100.0	

若患有疾病，你会选择如何治疗

		Frequency	Percent	Valid Percent	Cumulative Percent
Valid	到大医院看 医生	15	53.6	53.6	53.6
	附近诊所治 疗	11	39.3	39.3	92.9
	药店买药	2	7.1	7.1	100.0
	Total	28	100.0	100.0	

您的精神状态如何

		Frequency	Percent	Valid Percent	Cumulative Percent
Valid	精力充沛， 心胸开阔	10	35.7	35.7	35.7
	精力一般， 偶尔郁闷	16	57.1	57.1	92.9
	精神状态低 落，经常感 到苦恼	2	7.1	7.1	100.0
	Total	28	100.0	100.0	

您怎样看待长期抑郁

		Frequency	Percent	Valid Percent	Cumulative Percent
Valid	这是一种 病，需要看 医生	12	42.9	42.9	42.9
	这对健康不 好，自己要 注意调整	12	42.9	42.9	85.7
	说不清	4	14.3	14.3	100.0
	Total	28	100.0	100.0	

您认为妇联组织的健康讲座如何

		Frequency	Percent	Valid Percent	Cumulative Percent
--	--	-----------	---------	---------------	--------------------

Valid	很好, 很感兴趣, 经常参加	3	10.7	10.7	10.7
	比较好, 有兴趣, 有空参加	14	50.0	50.0	60.7
	一般, 偶尔参加	9	32.1	32.1	92.9
	无所谓	2	7.1	7.1	100.0
	Total	28	100.0	100.0	

\$您需要了解哪方面的妇女保健知识 Frequencies

		Responses		Percent of Cases
		N	Percent	
\$您需要了解哪方面的妇女保健知识(a)	乳腺疾病	17	28.3%	60.7%
	子宫颈癌, 阴道炎等常见妇科疾病	25	41.7%	89.3%
	生活习惯	9	15.0%	32.1%
	孕前、生育保健	7	11.7%	25.0%
	避孕节育	2	3.3%	7.1%
	Total	60	100.0%	214.3%

对于农村出嫁女及其子女享有农村集体经济组织的土地分配、股份分红和福利的看法, 您觉得

		Frequency	Percent	Valid Percent	Cumulative Percent
Valid	赞同	16	57.1	59.3	59.3
	不赞同	5	17.9	18.5	77.8
	不知道	6	21.4	22.2	100.0
	Total	27	96.4	100.0	
Missing	System	1	3.6		
Total		28	100.0		

您认为妇女哪个方面权益最容易受到侵犯

		Frequency	Percent	Valid Percent	Cumulative Percent
Valid	劳动就业权益	5	17.9	17.9	17.9
	财产权益	5	17.9	17.9	35.7
	婚姻家庭权益	7	25.0	25.0	60.7
	人身安全	7	25.0	25.0	85.7

文化教育权益	1	3.6	3.6	89.3
没有	3	10.7	10.7	100.0
Total	28	100.0	100.0	

\$您的合法权益受到侵害时你会 Frequencies

		Responses		Percent of Cases
		N	Percent	
\$您的合法权益受到侵害时你会(a)	想妇联反映	15	28.3%	53.6%
	向政府、人大反映	3	5.7%	10.7%
	通过村干部解决	12	22.6%	42.9%
	想民间法律援助机构反映	12	22.6%	42.9%
	向法院反映	6	11.3%	21.4%
	向报纸等传媒反映	3	5.7%	10.7%
	利用私人关系解决	2	3.8%	7.1%
	Total	53	100.0%	189.3%

如果当地政府制定一项您认为不合适的法规或决策，你最可能怎么做

		Frequency	Percent	Valid Percent	Cumulative Percent
Valid	动员亲友联名写信反映意见	2	7.1	7.4	7.4
	通过本单位领导或者党组织反映意见	11	39.3	40.7	48.1
	通过工会、妇联或共青团反映意见	9	32.1	33.3	81.5
	向报刊、电视台反映意见	3	10.7	11.1	92.6
	找律师、打官司	1	3.6	3.7	96.3
	什么都不做	1	3.6	3.7	100.0
	Total	27	96.4	100.0	

Missing	System	1	3.6		
Total		28	100.0		

您认为妇女反映的问题能受到重视吗

		Frequency	Percent	Valid Percent	Cumulative Percent
Valid	能	18	64.3	64.3	64.3
	不能	5	17.9	17.9	82.1
	不知道	5	17.9	17.9	100.0
Total		28	100.0	100.0	

如果您认为妇女反映的问题不能受到重视，最主要的原因是什么

		Frequency	Percent	Valid Percent	Cumulative Percent
Valid	社会对妇女有偏见，不重视妇女问题	7	25.0	36.8	36.8
	找不准能解决问题的部门机构	6	21.4	31.6	68.4
	反映问题的方式方法需要改进	5	17.9	26.3	94.7
	各种阻碍力量太大，难以克服	1	3.6	5.3	100.0
Total		19	67.9	100.0	
Missing	System	9	32.1		
Total		28	100.0		

您对妇联的印象如何

		Frequency	Percent	Valid Percent	Cumulative Percent
Valid	为妇女做事多，办公效率高	5	17.9	17.9	17.9
	为妇女做事多，办公效率有待提高	10	35.7	35.7	53.6
	找妇联办事很难	2	7.1	7.1	60.7
	妇联没有实权，解决不了问题	2	7.1	7.1	67.9

不知道妇联 负责什么工 作	1	3.6	3.6	71.4
说不清	8	28.6	28.6	100.0
Total	28	100.0	100.0	